

Прогнозные показатели социально-экономического развития муниципального образования "Спировский муниципальный округ" на период до 2025 года

Раздел "Демография"

№ п/п	Показатель	Единица измерения	2020 год факт	2021 год факт	2022 год оценка	2023 год прогноз	2024 год прогноз	2025 год прогноз
	1	2	4	5	6	7	8	9
1	Численность населения на начало года	человек	10936	10781	10556	10392	10199	10008
	<i>темп роста</i>	% к предыдущему году	98,8	98,6	97,9	98,4	98,1	98,1
2	Среднегодовая численность постоянного населения	человек	10859	10668	10474	10295	10103	9913
	<i>темп роста</i>	% к предыдущему году	98,7	98,2	98,2	98,3	98,1	98,1
	в том числе: городское	человек	5763	5696	5550	5411	5334	5190
	<i>темп роста</i>	% к предыдущему году	99,1	98,8	97,4	97,5	98,6	97,3
	сельское	человек	5096	4972	4924	4884	4769	4723
	<i>темп роста</i>	% к предыдущему году	98,2	97,6	99,0	99,2	97,6	99,0
	Среднегодовая численность постоянного населения:		10859	10668	10474	10295	10103	9913
	моложе трудоспособного	человек	2063	2019	1951	1918	1890	1846
	трудоспособного	человек	5538	5450	5392	5260	5216	5097
	старше трудоспособного	человек	3258	3199	3131	3117	2997	2970
3	Число родившихся	человек	103	102	100	99	99	99
4	Число умерших	человек	193	249	188	219	216	215
5	Естественный прирост (+), убыль (-)	человек	-90	-147	-88	-120	-117	-116
6	Число прибывших	человек	382	356	348	339	326	319
7	Число выбывших	человек	447	434	424	412	400	393
8	Миграционный прирост (+), снижение (-)	человек	-65	-78	-76	-73	-74	-74

Глава Спировского муниципального округа

Е.В. Иванова 848(276)22049  
Ф.И.О. и тел. исполнителя

  
подпись


Д.С. Михайлов  
Ф.И.О.

**Прогнозные показатели социально-экономического развития муниципального образования  
«Спировский муниципальный округ» на период до 2025 года**

**Среднегодовая численность детей в возрасте 0-17 лет, в т.ч. численность детей одиноких родителей**

Наименование городских и сельских поселений	Единица измерения	Среднегодовая численность детей в возрасте 0-17 лет											
		ВСЕГО						в том числе численность детей, имеющих единственного родителя, опекуна, попечителя					
		2020 год, факт	2021 год, оценка	2022 год, прогноз	2023 год, прогноз	2024 год, прогноз	2025 год, прогноз	2020 год, факт	2021 год, оценка	2022 год, прогноз	2023 год, прогноз	2024 год, прогноз	2025 год, прогноз
Всего по муниципальному району, округу (городскому округу)	тыс. человек	2,284	2,259	2,245	2,229	2,204	2,160	0,217	0,240	0,242	0,244	0,240	0,235
в том числе в разрезе городских и сельских поселений:	тыс. человек	x	x	x	x	x	x	x	x	x	x	x	x

Глава Спировского  
муниципального округа



подпись

Д.С. Михайлов  
Ф.И.О.


Е.В. Иванова 848(276)22049  
Ф.И.О. и тел. исп.

**Прогнозные показатели социально-экономического развития муниципального образования  
Спировский муниципальный округ на период до 2025 года  
РАЗДЕЛ "Труд и занятость"**

№	Наименование показателей	Единица измерения	2018 год - факт	2019 год - факт	2020 год - факт	2021 год - факт	2022 год - прогноз	2023 год - прогноз	2024 год - прогноз	2025 год - прогноз
1	<b>Раздел 1. Трудовые ресурсы (строка 1=строки 3+13+14)</b>	тыс. человек	5,693	5,583	5,521	<b>5,472</b>	5,465	5,486	5,487	5,490
2	<b>Раздел 2. Распределение трудовых ресурсов по видам занятости</b>									
3	<b>ЗАНЯТО в ЭКОНОМИКЕ - всего (строка 3=строки 4+5+6+12)</b>	тыс. человек	3,063	3,003	2,991	<b>2,942</b>	2,935	2,956	2,957	2,960
	<b>в том числе по формам собственности</b>									
4	на предприятиях государственной и муниципальной форм собственности (ФГУП, ГУП, МУП)	тыс. человек	0,09	0,09	0,09	<b>0,09</b>	0,08	0,08	0,08	0,08
5	в государственных и муниципальных учреждениях		1,05	1,00	0,99	<b>0,94</b>	0,94	0,95	0,95	0,95
6	частная форма собственности - всего (строка 6=строки 7+8+9+10+11)	тыс. человек	0,985	0,975	0,975	<b>0,972</b>	0,964	0,977	0,979	0,981
	<b>в том числе</b>									
7	- в крестьянских (фермерских) хозяйствах (включая наемных работников)	тыс. человек	0,03	0,03	0,03	<b>0,03</b>	0,03	0,03	0,03	0,03
8	- ИП		0,22	0,21	0,21	<b>0,21</b>	0,20	0,22	0,22	0,22
9	- по найму у ИП		0,08	0,08	0,08	<b>0,08</b>	0,08	0,08	0,08	0,08
10	- на крупных и средних предприятиях, организациях	тыс. человек	0,46	0,46	0,46	<b>0,46</b>	0,46	0,46	0,46	0,46
11	- на малых и микро предприятиях, организациях	тыс. человек	0,20	0,20	0,20	<b>0,20</b>	0,20	0,20	0,20	0,20
12	самозанятые граждане, не включаемые в среднесписочную численность работающих (в том числе работающие по договорам гражданско-правового характера, на семейном предприятии без оплаты, занятые в домашнем хозяйстве производством товаров и услуг для реализации)	тыс. человек	0,94	0,94	0,94	<b>0,94</b>	0,95	0,95	0,95	0,95
13	Учащиеся в трудоспособном возрасте, обучающиеся с отрывом от производства	тыс. человек	0,30	0,30	0,30	<b>0,30</b>	0,30	0,30	0,30	0,30
14	Лица в трудоспособном возрасте не занятые трудовой деятельностью и учебной	тыс. человек	2,33	2,28	2,23	<b>2,23</b>	2,23	2,23	2,23	2,23

№	Наименование показателей	Единица измерения	2018 год - факт	2019 год - факт	2020 год - факт	2021 год - факт	2022 год - прогноз	2023 год - прогноз	2024 год - прогноз	2025 год - прогноз
	<b>Раздел 3. Фонд заработной платы</b>									
15	<b>Введено (планируется к введению) новых рабочих мест</b>	единиц	0	0	0	0	0	0	0	0
	в том числе:									
16	<i>в рамках инвестиционных проектов</i>	единиц	0,00	0,00	0,00	0,00	0,00	0	0	0
17	<i>в рамках основной деятельности (без учета инвестиционных проектов)</i>	единиц	0,00	0,00	0,00	0,00	0,00	0	0	0
18	<b>Среднесписочная численность работников для расчета среднемесячной начисленной заработной платы наемных работников в организациях, у индивидуальных предпринимателей и физических лиц (среднемесячного дохода от трудовой деятельности) (строка 18=строки 4+5+7+9+10+11+12)</b>	тыс. человек	1,903	1,853	1,841	1,792	1,783	1,791	1,790	1,791
		% к прошлому году	97,09	97,37	99,35	97,34	99,50	100,45	99,94	100,06
	из них									
19	<i>в государственных и муниципальных учреждениях</i>	тыс. человек	1,050	1,000	0,988	0,942	0,942	0,949	0,948	0,949
20	<i>во внебюджетной сфере</i>	тыс. человек	0,853	0,853	0,853	0,850	0,841	0,842	0,842	0,842
21	<b>Среднемесячный доход от трудовой деятельности (строка 27=стр24/стр18/12*1000)</b>	рублей	20095,5	21600,1	22872,5	24576,8	25808,6	26712,3	27597,8	28284,9
		% к прошлому году	20095,5	107,5	105,9	107,5	105,0	103,5	103,3	102,5
22	<i>в государственных и муниципальных учреждениях</i>	рублей	20642,9	22216,7	22891,4	26442,0	27114,3	27660,7	28199,7	28231,5
		% к прошлому году	107,4	107,6	103,0	115,5	102,5	102,0	101,9	100,1
23	<i>во внебюджетной сфере</i>		19421,6	20877,3	22850,7	22509,8	24346,0	25643,3	26920,0	28345,2
		% к прошлому году	113,7	107,5	109,5	98,5	108,2	105,3	105,0	105,3
24	<b>Фонда оплаты труда наемных работников в организациях, у индивидуальных предпринимателей и физических лиц</b>	млн рублей	458,9	480,3	505,3	528,5	552,2	574,1	592,8	607,9
		% к прошлому году	106,9	104,7	105,2	104,6	104,5	104,0	103,3	102,5
	из него									
25	<i>фонд заработной платы по государственным и муниципальным учреждениям</i>	млн рублей	260,1	266,6	271,4	298,9	306,5	315,0	320,8	321,5
		% к прошлому году	105,4	102,5	101,8	110,1	102,5	102,8	101,8	100,2
26	<i>фонд заработной платы во внебюджетной сфере</i>	млн рублей	198,8	213,7	233,9	229,6	245,7	259,1	272,0	286,4
		% к прошлому году	108,9	107,5	109,5	98,2	107,0	105,5	105,0	105,3

Глава Спировского муниципального округа

  
Подпись

Д.С. Михайлов


Е.В. Иванова 848(276)22049

Ориентировочные (предварительные) показатели  
социально-экономического развития муниципального образования

« Спировский муниципальный округ » за 2021-2025 годы предприятий и организаций

№ стр.	Наименование муниципального образования	Единицы измерений	2019 год (факт)	2020 год (факт)	2021 год (факт)	2022 год (прогноз)	2023 год (прогноз)	2024 год (прогноз)	2025 год (прогноз)
1	Среднесписочная численность работников (сумма строк 2+3+4+5)	тыс. человек	1,852	1,841	1,805	1,783	1,791	1,790	1,791
	<i>в т.ч.:</i>								
2	работников федеральных государственных учреждений	тыс. человек	0,141	0,141	0,141	0,141	0,141	0,141	0,141
3	работников государственных учреждений Тверской области	тыс. человек	0,297	0,294	0,271	0,263	0,266	0,266	0,266
4	работников муниципальных учреждений	тыс. человек	0,561	0,553	0,543	0,538	0,542	0,541	0,542
5	во внебюджетной сфере	тыс. человек	0,853	0,853	0,850	0,841	0,842	0,842	0,842
6	Среднемесячный доход от трудовой деятельности (строка 11/строка 1/12*1000)	рублей	21607,27	22872,53	24399,82	25808,56	26712,27	27597,77	28280,29
	<i>в т.ч.:</i>								
7	работников федеральных государственных учреждений (строка 12/строка 2/12*1000)	рублей	32033,10	32269,50	32505,91	33392,43	35697,40	37529,55	37529,55
8	работников государственных учреждений Тверской области (строка 13/строка 3/12*1000)	рублей	23849,61	24518,14	27952,03	27851,71	28070,18	28477,44	28477,44
9	работников муниципальных учреждений (строка 14/строка 4/12*1000)	рублей	18909,69	19635,32	23480,66	25108,43	25369,00	25631,55	25676,51
10	во внебюджетной сфере (строка 15/строка 5/12*1000)	рублей	20877,30	22850,72	22509,80	24346,02	25643,31	26920,03	28345,21
11	Фонд оплаты труда наемных работников в организациях, у индивидуальных предпринимателей и физических лиц (сумма строк 12+13+14+15)	млн рублей	480,2	505,3	528,5	552,2	574,1	592,8	607,8
	<i>в т.ч.:</i>								
12	работников федеральных государственных учреждений	млн рублей	54,2	54,6	55,0	56,5	60,4	63,5	63,5
13	работников государственных учреждений Тверской области	млн рублей	85,0	86,5	90,9	87,9	89,6	90,9	90,9
14	работников муниципальных учреждений	млн рублей	127,3	130,3	153,0	162,1	165,0	166,4	167,0
15	во внебюджетной сфере	млн рублей	213,7	233,9	229,6	245,7	259,1	272,0	286,4

Глава Спировского муниципального округа



Д.С. Михайлов

Е.В. Иванова  
848(276)22049






**Прогнозные показатели социально-экономического развития муниципального образования  
« Спировского муниципального округа» на период до 2025 года**

**Фонд заработной платы всех работников**

Наименование городских и сельских поселений	Единица измерения	2020 год оценка	2021 год оценка	2022 год прогноз	2023 год прогноз	2024 год прогноз	2025 год прогноз
Всего по муниципальному району (городскому округу)	млн рублей	505,300	528,500	552,200	574,100	592,800	607,800
в том числе в разрезе городских и сельских поселений:	млн рублей	-	-	-	-	-	-

**Глава Спировского  
муниципального округа**



**Д.С. Михайлов**

Е.В. Иванова 848(276)22049




**Прогнозные показатели социально-экономического развития муниципального образования  
«Спировский муниципальный округ» на период до 2025 года**

**Начисленный фонд заработной платы работников государственных и муниципальных учреждений**

Наименование городских и сельских поселений	Единица измерения	2020 год оценка	2021 год оценка	2022 год оценка	2023 год прогноз	2024 год прогноз	2025 год прогноз
Всего по муниципальному району (городскому округу)	млн рублей	271,400	298,900	306,500	315,000	320,800	321,400
в том числе в разрезе городских и сельских поселений:	млн рублей	-	-	-	-	-	-

Глава Спировского  
муниципального округа



Д.С. Михайлов


Е.В. Иванова 848(276)22049

**Прогнозные показатели социально-экономического развития муниципального образования  
«Спировский муниципальный округ» на период до 2025 года**

**Начисленный фонд заработной платы работников государственных учреждений\***

Наименование городских и сельских поселений	Единица измерения	2020 год оценка	2021 год оценка	2022 год оценка	2023 год прогноз	2024 год прогноз	2025 год прогноз
Всего по муниципальному району (городскому округу)	млн рублей	141,100	145,900	144,400	150,000	154,400	154,400
в том числе в разрезе городских и сельских поселений:	млн рублей	-	-	-	-	-	-

Глава Спировского  
муниципального округа



Д.С. Михайлов


Е.В. Иванова 848(276)22049

**Прогнозные показатели социально-экономического развития муниципального образования  
« Спировский муниципальный округ» на период до 2025 года**

**Начисленный фонд заработной платы работников муниципальных учреждений**

Наименование городских и сельских поселений	Единица измерения	2020 год оценка	2021 год оценка	2022 год оценка	2023 год прогноз	2024 год прогноз	2025 год прогноз
Всего по муниципальному району (городскому округу)	млн рублей	130,300	153,000	162,100	165,000	166,400	167,000
в том числе в разрезе городских и сельских поселений:	млн рублей	-	-	-	-	-	-

Глава Спировского  
муниципального округа



Д.С. Михайлов


Е.В. Иванова 848(276)22049

**Прогнозные показатели социально-экономического развития муниципального образования  
«Спировский муниципальный округ» на период до 2025 года**

**Начисленный фонд заработной платы работников занятых во внебюджетной сфере**

Наименование городских и сельских поселений	Единица измерения	2020 год оценка	2021 год оценка	2022 год оценка	2023 год прогноз	2024 год прогноз	2025 год прогноз
Всего по муниципальному району (городскому округу)	млн рублей	233,900	229,600	245,700	259,100	272,000	286,400
в том числе в разрезе городских и сельских поселений:	млн рублей	-	-	-	-	-	-

Глава Спировского  
муниципального округа



Д.С. Михайлов


Е.В. Иванова 848(276)22049

**Прогнозные показатели социально-экономического развития муниципального образования  
« Спировский муниципальный округ» на период до 2025 года**

**Среднегодовая численность занятых в экономике - всего**

Наименование городских и сельских поселений	Единица измерения	2020 год оценка	2021 год оценка	2022 год оценка	2023 год прогноз	2024 год прогноз	2025 год прогноз
Всего по муниципальному району (городскому округу)	тыс. человек	2,991	2,942	2,935	2,956	2,957	2,960
в том числе в разрезе городских и сельских поселений:	тыс. человек	-	-	-	-	-	-

Глава Спировского муниципального округа



Д.С. Михайлов

Е.В. Иванова 848(276)22049

Ф.И.О. и тел. исполнителя

**Прогнозные показатели социально-экономического развития муниципального образования  
Спировский муниципальный округ на период до 2025 года**

**Среднесписочная численность работников, занятых в муниципальных учреждениях**

Наименование городских и сельских поселений	Единица измерения	2020 год оценка	2021 год оценка	2022 год оценка	2023 год прогноз	2024 год прогноз	2025 год прогноз
Всего по муниципальному району (городскому округу)	тыс. человек	0,553	0,543	0,538	0,542	0,541	0,542
в том числе в разрезе городских и сельских поселений:	тыс. человек	-	-	-	-	-	-

Глава Спировского муниципального округа



Д.С. Михайлов


Е.В. Иванова 848(276)22049

**Прогнозные показатели социально-экономического развития муниципального образования  
Спировский муниципальный округ на период до 2025 года**

**Среднесписочная численность работников, занятых во внебюджетной сфере**

Наименование городских и сельских поселений	Единица измерения	2020 год оценка	2021 год оценка	2022 год оценка	2023 год прогноз	2024 год прогноз	2025 год прогноз
Всего по муниципальному району (городскому округу)	тыс. человек	0,853	0,837	0,841	0,842	0,842	0,842
в том числе в разрезе городских и сельских поселений:	тыс. человек	-	-	-	-	-	-

Глава Спировского муниципального округа



Д.С.Михайлов


Исп.: Иванова Е.В., тел.: 848(276)22049

**Прогнозные показатели социально-экономического развития муниципального образования  
Спировский муниципальный округ на период до 2025 года**

**Среднесписочная численность работников для расчета фонда заработной платы**

Наименование городских и сельских поселений	Единица измерения	2020 год оценка	2021 год оценка	2022 год оценка	2023 год прогноз	2024 год прогноз	2025 год прогноз
Всего по муниципальному району (городскому округу)	тыс. человек	1,841	1,792	1,783	1,791	1,790	1,791
в том числе в разрезе городских и сельских поселений:	тыс. человек	-	-	-	-	-	-

Глава Спировского муниципального округа



Д.С. Михайлов

Исп.: Иванова Е.В., тел.: 848(276)22049



**Прогнозные показатели социально-экономического развития муниципального образования  
Спировский муниципальный округ на период до 2025 года**

**Среднесписочная численность работников, занятых в государственных и муниципальных  
учреждениях**

Наименование городских и сельских поселений	Единица измерения	2020 год оценка	2021 год оценка	2022 год оценка	2023 год прогноз	2024 год прогноз	2025 год прогноз
Всего по муниципальному району (городскому округу)	тыс. человек	0,988	0,955	0,942	0,949	0,948	0,949
в том числе в разрезе городских и сельских поселений:	тыс. человек	-	-	-	-	-	-

Глава Спировского муниципального округа




Д.С. Михайлов

Е.В. Иванова 848(276)22049

Данные о создании и сокращении рабочих мест в разрезе организаций бюджетной сферы муниципального образования  
Спировский муниципальный округ

№ п/п	Наименование предприятия (организации)	БЛОК А: Введено (планируется к введению) новых рабочих мест						БЛОК Б: Сокращено (планируется к сокращению) рабочих мест						БЛОК В = БЛОК А - БЛОК Б: Баланс по итогам года					
		2020 год факт	2021 год факт	2022 год прогноз	2023 год прогноз	2024 год прогноз	2025 год прогноз	2020 год факт	2021 год факт	2022 год прогноз	2023 год прогноз	2024 год прогноз	2025 год прогноз	2020 год факт	2021 год факт	2022 год прогноз	2023 год прогноз	2024 год прогноз	2025 год прогноз
	<b>ИТОГО</b>	<b>0</b>	<b>0</b>	<b>0</b>	<b>0</b>	<b>0</b>	<b>0</b>	<b>0</b>	<b>0</b>	<b>0</b>	<b>0</b>	<b>0</b>	<b>0</b>	<b>0</b>	<b>0</b>	<b>0</b>	<b>0</b>	<b>0</b>	<b>0</b>
1.	-	-	-	-	-	-	-	-	-	-	-	-	-	-	-	-	-	-	-

Глава Спировского муниципального округа



Д.С. Михайлов

Е.В. Иванова 848(276)22049

Наименование муниципального образования	Контингент 100 %																						
	2018 год (факт)																						
	Поступило НДФЛ всего (по контингенту)												Расчетный фонд заработной платы, исходя из поступлений НДФЛ (средний ставка 12,5%), тыс. рублей	Общая сумма дохода, выплаченная налоговыми агентами физическим лицам из формы 5-НДФЛ, тыс. рублей	Пояснения по причинам отклонения расчетного ФЭП от суммы дохода по 5- НДФЛ	Поступило НДФЛ всего (							
	на 01.05.18, тыс. рублей			темпа роста к 01.05.2017, %			всего, тыс. рублей			темпа роста к 2017 году, %						на 01.05.2019, тыс. рублей			темпа роста к 01.05.2018, %				
	ВСЕГО	Бюджетная сфера	Внебюджетная сфера	ВСЕГО	Бюджетная сфера	Внебюджетная сфера	ВСЕГО	Бюджетная сфера	Внебюджетная сфера	ВСЕГО	Бюджетная сфера	Внебюджетная сфера	ВСЕГО	Бюджетная сфера	Внебюджетная сфера			ВСЕГО	Бюджетная сфера	Внебюджетная сфера	ВСЕГО	Бюджетная сфера	Внебюджетная сфера
Смирновский муниципальный округ	169 141,69	8 954,70	7 956,99	115,5	124,6	106,7	57 451,66	32 430,00	25 021,66	107,5	109,0	105,6	459 613,28	259 440,00	200 173,28	454 514,70		17 435,80	8 502,20	8 933,60	103,1	94,9	112,3

Приложение 1 к форме trn1  
(Предоставляется одновременно с формой  
trn1) (продолжение)


Наименование муниципального образования	Контингент 100 %												Контингент 100 %													
	2019 год (факт)												2020 год (факт)													
	по контингенту)			Фонд начислений заработной платы всех работников (по прогнозу на 2019-2021 годы), тыс. рублей			Расчетный фонд заработной платы, исходя из поступлений НДФЛ (средняя ставка 12,5%), тыс. рублей			Общая сумма дохода, выплаченная агентами физическим лицам из формы 5-НДФЛ, тыс. рублей			Показания по причине отклонения расчетного ФЭП от суммы дохода по 5-НДФЛ			Факт поступления на 01.05.2020, тыс. рублей			Темп роста к 01.05.2019, %			Оценка поступления НДФЛ за 2020 году (по контингенту), тыс. рублей			Тем	
	всего, тыс. рублей			темп роста к 2018 году, %																						
	ВСЕГО	Бюджетная сфера	Внебюджетная сфера	ВСЕГО	Бюджетная сфера	Внебюджетная сфера	ВСЕГО	Бюджетная сфера	Внебюджетная сфера	ВСЕГО	Бюджетная сфера	Внебюджетная сфера	ВСЕГО	Бюджетная сфера	Внебюджетная сфера	ВСЕГО	Бюджетная сфера	Внебюджетная сфера	ВСЕГО	Бюджетная сфера	Внебюджетная сфера	ВСЕГО	Бюджетная сфера	Внебюджетная сфера	ВСЕГО	
Спиронский муниципальный округ	60 037,40	33 336,30	26 701,10	104,5	102,8	106,7				480 299,20	266 690,40	213 608,80	484 350,60				20 332,10	10 938,70	9 393,40	116,6	128,7	105,1	65 348,30	35 186,20	30 162,10	108,8

Наименование муниципального образования	Контингент 100 %																								
	2021 год (факт)																								
	Темп роста к 2019 году, %		Фонд начисленной заработной платы всех работников (по прогнозу на 2020-2024 годы), тыс. рублей			Расчетный фонд заработной платы, исходя из поступлений НДС/Л (средняя ставка 12,5%), тыс. рублей			Факт поступления на 01.05.2021, тыс. рублей			Темп роста к 01.05.2020, %			Оценка поступления НДС/Л за 2021 году (по контингенту), тыс. рублей			Темп роста к 2020 году, %			Фонд начисленной заработной платы всех работников (по прогнозу на 2021-2023 годы), тыс. рублей			Расчетный фонд зарп. исходя из поступлений НДС/Л (ставка 12,5%), тыс. рублей	
	Бюджетная сфера	Внебюджетная сфера	ВСЕГО	Бюджетная сфера	Внебюджетная сфера	ВСЕГО	Бюджетная сфера	Внебюджетная сфера	ВСЕГО	Бюджетная сфера	Внебюджетная сфера	ВСЕГО	Бюджетная сфера	Внебюджетная сфера	ВСЕГО	Бюджетная сфера	Внебюджетная сфера	ВСЕГО	Бюджетная сфера	Внебюджетная сфера	ВСЕГО	Бюджетная сфера	Внебюджетная сфера	ВСЕГО	Бюджетная сфера
Спировский муниципальный округ	105,5	113,0				522 786,40	281 489,60	241 296,80	21 541,60	11 934,10	9 607,50	105,9	109,1	102,3	68 510,30	37 943,50	30 566,80	104,8	107,8	101,3				548 082,40	303 548,00

1 в форме табл  
одновременно с  
11) (сокращение)

Наименование муниципального образования	Контингент 100 %																		
	2022 год (оценка)																		
	отной платы, ДДФЛ (средняя ставка), рублей	Факт поступления на 01.05.2022, тыс. рублей			Темп роста к 01.05.2021, %			Оценка поступления НДФЛ за 2022 год (по контингенту), тыс. рублей			Темп роста к 2021 году, %			Фонд начислений заработной платы всех работников (по прогнозу на 2021-2023 годы), тыс. рублей			Расчетный фонд заработной платы, исходя из поступлений НДФЛ (средняя ставка 12,5%), тыс. рублей		
Внебюджетная сфера	ВСЕГО	Бюджетная сфера	Внебюджетная сфера	ВСЕГО	Бюджетная сфера	Внебюджетная сфера	ВСЕГО	Бюджетная сфера	Внебюджетная сфера	ВСЕГО	Бюджетная сфера	Внебюджетная сфера	ВСЕГО	Бюджетная сфера	Внебюджетная сфера	ВСЕГО	Бюджетная сфера	Внебюджетная сфера	
Спировский муниципальный округ	244 534,40	22 589,80	12 514,80	10 075,00	104,9	104,9	104,9	71 598,60	38 892,10	32 706,50	104,5	102,5	107,0				572 788,80	311 136,80	261 652,00

Глава Спировского муниципального округа




Д.С. Митяев

Е.В. Иванова 848(276)22049

Данные о выполнении работ по месту в рамках приоритетной и организационно-муниципальной программ (без учета бюджетной формы)  
 Специальный дополнительный лист

№ п/п	2021 год (факт)			2022 год (прогноз)			2023 год (прогноз)			2024 год (прогноз)			2025 год (прогноз)		
	в рамках реализации инициативных проектов, сд.	Освоение (поддержка, расширение и др.)	в рамках основной деятельности, сд.	в рамках реализации инициативных проектов, сд.	Освоение (поддержка, расширение и др.)	в рамках основной деятельности, сд.	в рамках реализации инициативных проектов, сд.	Освоение (поддержка, расширение и др.)	в рамках основной деятельности, сд.	в рамках реализации инициативных проектов, сд.	Освоение (поддержка, расширение и др.)	в рамках основной деятельности, сд.	в рамках реализации инициативных проектов, сд.	Освоение (поддержка, расширение и др.)	в рамках основной деятельности, сд.
1	0	0	0	0	0	0	0	0	0	0	0	0	0	0	0
Итого															



Генеральный директор  
 ООО «Специальный дополнительный лист»  
 Е.В. Иванова  
 81427672049

И.С. Мухоморова





Раздел ОКВЭД 2 (класс)	Показатели	Единица измерения	Производство важнейших видов продукции						Средняя цена 2021г. за 1 ед. продукции, тыс. руб.	Производство продукции в сопоставимых ценах 2021 года (тыс. рублей) и индексы физического объема промышленного производства к предыдущему году в %					
			2020 год отчет	2021 год отчет	2022 год оценка	2023 год прогноз	2024 год прогноз	2025 год прогноз		2020 год отчет	2021 год отчет	2022 год оценка	2023 год прогноз	2024 год прогноз	2025 год прогноз
23	<b>Производство прочей неметаллической минеральной продукции</b>	тыс. руб.	x	x	x	x	x	x	x	390 065,0	426 777,0	435 955,0	435 955,0	435 955,0	435 955,0
	индекс физического объема промышленного производства	%	x	x	x	x	x	x	x	126,1	109,4	102,2	100,0	100,0	100,0
	Бутылки стеклянные	млн.шт.	14,6	18,6	19	19	18	19	22945	390 065,0	426 777,0	435 955,0	435 955,0	435 955,0	435 955,0
	<i>в том числе по предприятиям :</i>														
	Обособленное подразделение (отделение) общества с ограниченной ответственностью "Премиум Гласс"		17,0	18,6	19,0	19,0	19,0	19,0	22945	390 065,0	426 777,0	435 955,0	435 955,0	435 955,0	435 955,0
D	<b>ОБЕСПЕЧЕНИЕ ЭЛЕКТРИЧЕСКОЙ ЭНЕРГИЕЙ, ГАЗОМ И ПАРОМ; КОНДИЦИОНИРОВАНИЕ ВОЗДУХА</b>	тыс. руб.	x	x	x	x	x	x	x	29 671,0	31 425,0	31 766,0	31 936,5	31 936,5	31 936,5
	индекс физического объема промышленного производства	%	x	x	x	x	x	x	x	101,7	105,9	101,1	100,5	100,0	100,0
	энергия тепловая, отпущенная котельными	тыс.гкал	14,8	15	15,2	15,3	15,3	15,3	2095,00	29 671,0	31 425,0	31 766,0	31 936,5	31 936,5	31 936,5
	<i>в том числе по предприятиям :</i>														
	Общество с ограниченной ответственностью "КомТЭК" Спировское обособленное подразделение		7,2	7,5	7,7	7,8	7,8	7,8	1705	12 276,0	12 787,5	13 128,5	13 299,0	13 299,0	13 299,0
	Муниципальное унитарное предприятие жилищно-коммунального хозяйства "Спирово Тепло"		7	7,5	7,5	7,5	7,5	7,5	2485	17 395,0	18 637,5	18 637,5	18 637,5	18 637,5	18 637,5
E	<b>ВОДОСНАБЖЕНИЕ; ВОДООТВЕДЕНИЕ, ОРГАНИЗАЦИЯ СБОРА И УТИЛИЗАЦИИ ОТХОДОВ, ДЕЯТЕЛЬНОСТЬ ПО ЛИКВИДАЦИИ ЗАГРЯЗНЕНИЙ</b>	тыс. руб.	x	x	x	x	x	x	x	8 895,1	8 379,5	8 422,6	8 422,6	8 422,6	8 422,6
	индекс физического объема промышленного производства	%	x	x	x	x	x	x	x	122,1	94,2	100,5	100,0	100,0	100,0
36	<b>Забор, очистка и распределение воды</b>	тыс. руб.	x	x	x	x	x	x	x	4 402,7	4 430,4	4 430,4	4 430,4	4 430,4	4 430,4

Раздел ОКВЭД 2 (класс)	Показатели	Единица измерения	Производство важнейших видов продукции						Средняя цена 2021г. за 1 ед. продукции, тыс. руб.	Производство продукции в сопоставимых ценах 2021 года (тыс. рублей) и индексы физического объема промышленного производства к предыдущему году в %					
			2020 год отчет	2021 год отчет	2022 год оценка	2023 год прогноз	2024 год прогноз	2025 год прогноз		2020 год отчет	2021 год отчет	2022 год оценка	2023 год прогноз	2024 год прогноз	2025 год прогноз
	индекс физического объема промышленного производства	%	x	x	x	x	x	x	x	132,9	100,6	100,0	100,0	100,0	100,0
	Забор и очистка воды для питьевых и промышленных нужд	тыс. куб. м.	159	160	160	160	160	160	17,92	2 849,3	2 867,2	2 867,2	2 867,2	2 867,2	2 867,2
	<i>в том числе по предприятиям :</i>														
	Муниципальное унитарное предприятие жилищно-коммунального хозяйства "Центр коммунального обслуживания" Спировского района		159	160	160	160	160	160	17,92	2 849,3	2 867,2	2 867,2	2 867,2	2 867,2	2 867,2
	Распределение воды для питьевых и промышленных нужд	тыс. куб. м.	159	160	160	160	160	160	9,77	1 553,4	1 563,2	1 563,2	1 563,2	1 563,2	1 563,2
	<i>в том числе по предприятиям :</i>														
	Муниципальное унитарное предприятие жилищно-коммунального хозяйства "Центр коммунального обслуживания" Спировского района		159	160	160	160	160	160	9,77	1 553,4	1 563,2	1 563,2	1 563,2	1 563,2	1 563,2
37	<b>Сбор и обработка сточных вод</b>	тыс. руб.	x	x	x	x	x	x	x	4 492,4	3 949,1	3 992,2	3 992,2	3 992,2	3 992,2
	индекс физического объема промышленного производства	%	x	x	x	x	x	x	x	113,0	87,9	101,1	100,0	100,0	100,0
	Сбор и обработка сточных вод	тыс. куб. м.	122,3	119,2	120,5	120,5	120,5	120,5	33,13	4 492,4	3 949,1	3 992,2	3 992,2	3 992,2	3 992,2
	<i>в том числе по предприятиям :</i>														
	Муниципальное унитарное предприятие жилищно-коммунального хозяйства "Центр коммунального обслуживания" Спировского района		135,6	119,2	120,5	120,5	120,5	120,5	33,13	4 492,4	3 949,1	3 992,2	3 992,2	3 992,2	3 992,2

Глава Спировского муниципального округа


  
Подпись
Д.С.Михайлов

Е.В. Иванова 8(48276)22049

**Прогнозные показатели социально-экономического развития  
муниципального образования**


**город (район) "Спировский муниципальный округ"  
на 202 год и на период до 2025 года**

**Раздел "Промышленное производство"**

**Форма 2**

Раздел ОКВЭД 2 (класс)	Показатели	Единица измерения	Объем отгруженных товаров собственного производства, выполненных работ и услуг по видам деятельности, в действующих ценах каждого года, тыс. рублей				
			2021 год отчет	2022 год оценка	2023 год прогноз	2024 год прогноз	2025 год прогноз
<b>BCDE</b>	<b>Промышленное производство (промышленность)</b>	тыс. рублей	498 431,5	569 628,3	590 887,9	605 069,2	627 456,7
	индекс физического объема промышленного производства	%	107,3	101,9	100,0	100,0	100,0
	индекс цен производителей (дефлятор)	%	99,5	112,1	103,7	102,4	103,7
<b>C</b>	<b>ОБРАБАТЫВАЮЩИЕ ПРОИЗВОДСТВА</b>	тыс. рублей	458 627,0	527 952,7	547 487,0	560 626,7	581 369,9
	индекс физического объема промышленного производства	%	107,7	102,0	100,0	100,0	100,0
	индекс цен производителей (дефлятор)	%	99,3	112,9	103,7	102,4	103,7
<b>10</b>	<b>Производство пищевых продуктов</b>	тыс. рублей	29 496,6	30 588,0	31 719,8	32 481,0	33 682,8
	индекс физического объема промышленного производства	%	88,4	100,0	100,0	100,0	100,0
	индекс цен производителей (дефлятор)	%	105,3	103,7	103,7	102,4	103,7
<b>18</b>	<b>Деятельность полиграфическая и копирование носителей информации</b>	тыс. рублей	2 353,4	2 555,8	2 650,4	2 714,0	2 814,4
	индекс физического объема промышленного производства	%	100,0	100,0	100,0	100,0	100,0
	индекс цен производителей (дефлятор)	%	105,3	108,6	103,7	102,4	103,7
<b>23</b>	<b>Производство прочей неметаллической минеральной продукции</b>	тыс. рублей	426 777,0	494 808,9	513 116,9	525 431,7	544 872,6
	индекс физического объема промышленного производства	%	109,4	102,2	100,0	100,0	100,0
	индекс цен производителей (дефлятор)	%	105,3	113,5	103,7	102,4	103,7
<b>D</b>	<b>ОБЕСПЕЧЕНИЕ ЭЛЕКТРИЧЕСКОЙ ЭНЕРГИЕЙ, ГАЗОМ И ПАРОМ; КОНДИЦИОНИРОВАНИЕ ВОЗДУХА</b>	тыс. рублей	31 425,0	32 941,3	34 343,5	35 167,8	36 469,0
	индекс физического объема промышленного производства	%	105,9	101,1	100,5	100,0	100,0
	индекс цен производителей (дефлятор)	%	105,3	103,7	103,7	102,4	103,7
<b>E</b>	<b>ВОДОСНАБЖЕНИЕ; ВОДООТВЕДЕНИЕ, ОРГАНИЗАЦИЯ СБОРА И УТИЛИЗАЦИИ ОТХОДОВ, ДЕЯТЕЛЬНОСТЬ ПО ЛИКВИДАЦИИ ЗАГРЯЗНЕНИЙ</b>	тыс. рублей	8 379,5	8 734,2	9 057,4	9 274,7	9 617,9
	индекс физического объема промышленного производства	%	94,2	100,5	100,0	100,0	100,0
	индекс цен производителей (дефлятор)	%	105,3	95,8	100,4	101,7	102,1
<b>36</b>	<b>Забор, очистка и распределение воды</b>	тыс. рублей	4 430,4	4 594,3	4 764,3	4 878,7	5 059,2
	индекс физического объема промышленного производства	%	100,6	100,0	100,0	100,0	100,0
	индекс цен производителей (дефлятор)	%	105,3	103,7	103,7	102,4	103,7
<b>37</b>	<b>Сбор и обработка сточных вод</b>	тыс. рублей	3 949,1	4 139,9	4 293,1	4 396,1	4 558,7
	индекс физического объема промышленного производства	%	87,9	101,1	100,0	100,0	100,0
	индекс цен производителей (дефлятор)	%	105,3	103,7	103,7	102,4	103,7

Глава Спировского муниципального округа

  
Подпись

**Д.С. Михайлов**

Иванова Е.В., 8(48276)22049

**Прогнозные показатели**  
**социально-экономического развития муниципального образования**  
**«Спировское»**  
**на 2023 год и на период до 2025 года**

**Раздел «АГРОПРОМЫШЛЕННЫЙ КОМПЛЕКС»**

Форма 1 АПК

Показатели	Единицы измерения	2020 год отчет	2021 год отчет	2022 год оценка	2023 год прогноз	2024 год прогноз	2025 год прогноз
1	2	3	4	5	6	7	8
<b>Количество сельскохозяйственных предприятий - всего</b>	единиц	5	5	5	4	4	4
Число крестьянских (фермерских) хозяйств	"-"	13	12	12	11	11	11
<i>Индексы потребительских цен Министерства экономического развития РФ, будут уточняться</i>				116,5	109,0	104,6	104,0
<b>Валовая продукция сельского хозяйства, всего (все категории хозяйств)</b>							
в действующих ценах*	млн. руб.	211,484	194,005	226,430	246,361	257,361	267,384
в сопоставимых ценах **	млн. руб.	138,5	112,7	115,6	115,6	115,7	115,8
к предыдущему году	%	87,0	81,4	102,6	100,0	100,0	100,1
<b>Из общего объема валовой продукции продукция:</b>							
<b>сельскохозяйственных предприятий:</b> <i>дефлятор 2021 год) - 119,3</i>							
в действующих ценах	млн. руб.	57,515	48,827	63,559	69,708	73,363	76,839
в сопоставимых ценах	млн. руб.	64,8	46,1	51,6	51,9	52,2	52,6
к предыдущему году	%	101,0	71,2	111,7	100,6	100,6	100,7
<b>крестьянских (фермерских) хозяйств:</b> <i>дефлятор 2021 год) - 125,4</i>							
в действующих ценах	млн. руб.	10,194	3,940	2,664	2,904	3,037	3,159
в сопоставимых ценах	млн. руб.	6,1	1,9	1,1	1,1	1,1	1,1
к предыдущему году	%	107,0	30,8	58,0	100,0	100,0	100,0
<b>хозяйств населения:</b> <i>дефлятор 2021 год) - 102,5</i>							
в действующих ценах	млн. руб.	143,775	141,238	160,207	173,749	180,960	187,386
в сопоставимых ценах	млн. руб.	67,5	64,7	63,0	62,7	62,4	62,1
к предыдущему году	%	80,6	95,8	97,4	99,5	99,6	99,6
<b>Затраты на производство продукции в сельскохозяйственных предприятиях – всего</b>	тыс. руб.	50 658	48 253	52 752	57 845	60 870	63 748
<b>Выручка от продажи товаров, продукции, работ, услуг в сельскохозяйственных предприятиях</b>	тыс. руб.	31 237	30 969	31 000	32 500	34 000	35 000
<b>Себестоимость проданных товаров, продукции, работ, услуг в сельскохозяйственных предприятиях</b>	тыс. руб.	33 600	30 872	29 000	30 000	31 000	32 000
<b>Прибыль (убыток) до налогообложения с учетом дотаций и компенсаций в сельскохозяйственных предприятиях</b>	тыс. руб.	333	4 632	4 000	4 300	4 500	4 800

Показатели	Единицы измерения	2020 год отчет	2021 год отчет	2022 год оценка	2023 год прогноз	2024 год прогноз	2025 год прогноз
<b>Производство основных видов сельскохозяйственной продукции</b>							
<b>во всех категориях хозяйств:</b>							
Зерно (в весе после доработки)	тонн	582,6	264,6	760,0	775,0	790,0	800,0
Картофель	тонн	909,5	895,3	860,0	870,0	870,0	870,0
Овощи	тонн	327,6	381,9	390,0	400,0	400,0	400,0
Льноволокно	тонн	0,0	0,0	0,0	0,0	0,0	0,0
Скот и птица - всего (в живом весе)	тонн	241,5	215,2	199,5	198,5	198,5	198,5
Молоко	тонн	2 445,8	2 018,3	1 915,0	1 905,0	1 900,0	1 895,0
Яйца	тыс.шт.	1 009,0	1 009,0	1 000,0	1 000,0	1 000,0	1 000,0
Шерсть (в физическом весе)	тонн	0,5	0,4	0,4	0,4	0,4	0,4
<b>в том числе:</b>							
<b>в сельскохозяйственных предприятиях (включая подсобные хозяйства):</b>							
Зерно (в весе после доработки)	тонн	432,6	264,6	760,0	775,0	790,0	800,0
Картофель	тонн	0,0	0,0	0,0	0,0	0,0	0,0
Овощи	тонн	0,0	0,0	0,0	0,0	0,0	0,0
Льноволокно	тонн	0,0	0,0	0,0	0,0	0,0	0,0
Скот и птица (в живом весе)	тонн	58,9	46,2	40,0	41,0	42,0	43,0
Молоко	тонн	1 356,6	1 074,1	1 000,0	1 000,0	1 000,0	1 000,0
Яйца	тыс.шт.	0,0	0,0	0,0	0,0	0,0	0,0
Шерсть (в физическом весе)	тонн	0,0	0,0	0,0	0,0	0,0	0,0
<b>в крестьянских (фермерских) хозяйствах:</b>							
Зерно (в весе после доработки)	тонн	150,0	0,0	0,0	0,0	0,0	0,0
Картофель	тонн	0,0	0,0	0,0	0,0	0,0	0,0
Овощи	тонн	0,0	0,0	0,0	0,0	0,0	0,0
Льноволокно	тонн	0,0	0,0	0,0	0,0	0,0	0,0
Скот и птица (в живом весе)	тонн	23,0	9,5	5,0	5,0	5,0	5,0
Молоко	тонн	40,2	19,2	15,0	15,0	15,0	15,0
Яйца	тыс.шт.	9,0	9,0	0,0	0,0	0,0	0,0
Шерсть (в физическом весе)	тонн	0,0	0,0	0,0	0,0	0,0	0,0
<b>в хозяйствах населения:</b>							
Зерно (в весе после доработки)	тонн	0,0	0,0	0,0	0,0	0,0	0,0
Картофель	тонн	909,5	895,3	860,0	870,0	870,0	870,0
Овощи	тонн	327,6	381,9	390,0	400,0	400,0	400,0
Скот и птица (в живом весе)	тонн	159,6	159,5	154,5	152,5	151,5	150,5
Молоко	тонн	1 049,0	925,0	900,0	890,0	885,0	880,0
Яйца	тыс.шт.	1 000,0	1 000,0	1 000,0	1 000,0	1 000,0	1 000,0
Шерсть (в физическом весе)	тонн	0,5	0,4	0,4	0,4	0,4	0,4

Показатели	Единицы измерения	2020 год отчет	2021 год отчет	2022 год оценка	2023 год прогноз	2024 год прогноз	2025 год прогноз
<b>Посевные площади во всех категориях хозяйств:*)</b>							
Пашня в обработке (посев+пар)		0	0	0	0	0	0
Посевная площадь – всего, из нее	га	3 021	3 014	2 372	2 040	2 038	2 038
Зерновые культуры, в том числе	га	557	473	553	553	553	553
озимые	га	0	0	0	0	0	0
Зернобобовые	га	0	0	0	0	0	0
Технические культуры – всего, в том числе	га	0	0	0	0	0	0
рапс	га	0	0	0	0	0	0
лен-долгунец	га	0	0	0	0	0	0
Картофель	га	87	80	74	72	70	70
Овощи	га	16	16	15	15	15	15
Кормовые культуры – всего	га	2 361	2 445	1 730	1 400	1 400	1 400
Производство кормов в пересчете на кормовые единицы в сельскохоззяйственных предприятиях	тыс.тонн цн.к.ед.	1,601 23,8	0,880 13,3	1,200 22,0	1,200 22,0	1,200 22,0	1,200 22,0
Производство продукции звероводства	тыс.руб.	0	0	0	0	0	0
Производство шкур в звероводческих хозяйствах							
Норки	тыс. шт.	0,0	0,0	0,0	0,0	0,0	0,0
Песца	-"-	0	0	0	0	0	0
Лисицы	-"-	0	0	0	0	0	0
Хоря	-"-	0	0	0	0	0	0
<b>Численность поголовья скота и птицы на конец года во всех категориях</b>							
Крупный рогатый скот	голов	1 376	1 255	1 150	1 050	1 000	1 000
в том числе: коровы	голов	635	558	500	450	425	400
Свиньи	голов	160	164	165	165	165	165
Овцы и козы	голов	785	523	500	450	400	350
Птица всех возрастов	голов	3 818	3 818	3 800	3 800	3 800	3 800

Примечание:

- Согласно методических рекомендаций по АПК:  
\* В действующих ценах каждого года.  
\*\* В сопоставимых ценах (ценах реализации на сельхозпродукцию 2020 года).
- \*) Показатели по посевным площадям заполнить из формы статистической отчетности 29-сх «Сведения о сборе урожая сельскохозяйственных культур».

Глава Спировского муниципального округа  
ФИО Руководителя администрации муниципального образования

Д.С. Михайлов  
Подпись

(276) 2-14-44 Молоткова О.Б.  
Ф.И.О и тел. исполнителя  
Справки по тел. 8 (4822) 33-33-02

Приложение к форме 1 АПК

Расчет валовой продукции сельского хозяйства по всем категориям хозяйств сопоставимых ценах 2020 года

по Спировскому МО району

Наименование продукции	Цена реализации 2020 года (рублей за тонну)	2020 год факт		2021 год факт		2022 год оценка		2023 год прогноз		2024 год прогноз		2025 год прогноз	
		Количество, тонн	Стоимость, тыс.руб.	Количество, тонн	Стоимость, тыс.руб.	Количество, тонн	Стоимость, тыс.руб.	Количество, тонн	Стоимость, тыс.руб.	Количество, тонн	Стоимость, тыс.руб.	Количество, тонн	Стоимость, тыс.руб.
Зерно	11625	582,6	6772,7	264,6	3076,0	760,0	8835,0	775,0	9009,4	790,0	9183,8	800,0	9300,0
Картофель	13061	909,5	11879,0	895,3	11693,5	860,0	11232,5	870,0	11363,1	870,0	11363,1	870,0	11363,1
Овощи	11805	327,6	3867,3	381,9	4508,3	390,0	4604,0	400,0	4722,0	400,0	4722,0	400,0	4722,0
Льноволокно	26249	0,0	0,0	0,0	0,0	0,0	0,0	0,0	0,0	0,0	0,0	0,0	0,0
Корма*	10909	1601,0	17465,3	880,0	9599,9	1100,0	11999,9	1100,0	11999,9	1100,0	11999,9	1110,0	12109,0
Прочая продукция		0,0	0,0	0,0	0,0	0,0	0,0	0,0	0,0	0,0	0,0	0,0	0,0
Изменения незавершенного производства			0,0		0,0		0,0		0,0		0,0		0,0
<b>Итого продукции растениеводства</b>			39984,3		28877,7		36671,3		37094,3		37268,7		37494,1
Скот и птица – всего	86281	241,5	33253,4	215,2	29276,5	199,5	27011,9	198,5	26841,0	198,5	26841,0	198,5	26841,0
в т. ч. круп. рогат. скот	144754	179,3	25954,4	150,7	21814,4	138,0	19976,1	138,0	19976,1	138,0	19976,1	138,0	19976,1
свиньи	83912	28,8	2416,7	30,0	2517,4	29,0	2433,4	29,0	2433,4	29,0	2433,4	29,0	2433,4
птица	89023	5,6	498,5	5,7	507,4	5,5	489,6	5,5	489,6	5,5	489,6	5,5	489,6
овцы и козы	170966	23,4	4000,6	23,0	3932,2	21,0	3590,3	20,0	3419,3	20,0	3419,3	20,0	3419,3
прочие	87084	4,4	383,2	5,8	505,1	6,0	522,5	6,0	522,5	6,0	522,5	6,0	522,5
Молоко	24927	2445,8	60966,5	2018,3	50310,2	1915,0	47735,2	1905,0	47485,9	1900,0	47361,3	1895,0	47236,7
Яйца пищевые**	4171	1009,0	4208,5	1009,0	4208,5	1000,0	4171,0	1000,0	4171,0	1000,0	4171,0	1000,0	4171,0
Шерсть	125000	0,5	62,5	0,4	50,0	0,4	50,0	0,4	50,0	0,4	50,0	0,4	50,0
Прочая продукция			0,0		0,0		0,0		0,0		0,0		0,0
Продукция звероводства	***		0,0		0,0		0,0		0,0		0,0		0,0
<b>Итого продукции животноводства</b>			98490,9		83845,2		78968,1		78547,9		78423,3		78298,6
<b>Всего продукции сельского хозяйства</b>			138475,2		112723,0		115639,4		115642,2		115692,0		115792,7
<i>В % к предыдущему году (индекс физического объема)</i>					81,4		102,6		100,0		100,0		100,1

\*рублей за тонну кормовых единиц, \*\*рублей за тысячу штук, \*\*\* цены на продукцию звероводства, сложившиеся в звероводческих хозяйствах района.

Приложение к форме 1 АПК

Расчет валовой продукции сельского хозяйства по сельхозпредприятиям в сопоставимых ценах 2020 года

по \_\_Спировскому МО\_\_ району

Наименование продукции	Цена реализации 2020 года (рублей за тонну)	2020 год факт		2021 год факт		2022 год оценка		2023 год прои ноз		2024 год прогноз		2025 год прогноз	
		Количество, тонн	Стоимость, тыс.руб.	Количество, тонн	Стоимость, тыс.руб.	Количество, тонн	Стоимость, тыс.руб.	Количество, тонн	Стоимость, тыс.руб.	Количество, тонн	Стоимость, тыс.руб.	Количество, тонн	Стоимость, тыс.руб.
Зерно	11625	432,6	5029,0	264,6	3076,0	760	8835,0	775	9009,4	790	9183,8	800	9300,0
Картофель	13061	0	0,0	0	0,0	0	0,0	0	0,0	0	0,0	0	0,0
Овощи	11805	0	0,0	0	0,0	0	0,0	0	0,0	0	0,0	0	0,0
Льноволокно	26249	0	0,0	0	0,0	0	0,0	0	0,0	0	0,0	0	0,0
Корма*	10909	1601	17465,3	880	9599,9	1100	11999,9	1100	11999,9	1100	11999,9	1110	12109,0
Прочая продукция			0,0		0,0		0,0		0,0		0,0		0,0
Изменения незавершенного производства			0		0		0		0		0		0
<b>Итого продукции растениеводства</b>		<b>x</b>	<b>22494</b>	<b>x</b>	<b>12676</b>	<b>x</b>	<b>20835</b>	<b>x</b>	<b>21009</b>	<b>x</b>	<b>21184</b>	<b>x</b>	<b>21409</b>
Скот и птица – всего	86281	58,9	8526,0	46,2	6687,6	40	5790,2	41	5934,9	42	6079,7	43	6224,4
в т. ч. круп. рогат. скот	144754	58,9	8526,0	46,2	6687,6	40	5790,2	41	5934,9	42	6079,7	43	6224,4
свиньи	83912	0	0,0	0	0,0	0	0,0	0	0,0	0	0,0	0	0,0
птица	89023	0	0,0	0	0,0	0	0,0	0	0,0	0	0,0	0	0,0
овцы и козы	170966	0	0,0	0	0,0	0	0,0	0	0,0	0	0,0	0	0,0
прочие	87084	0	0,0	0	0,0	0	0,0	0	0,0	0	0,0	0	0,0
Молоко	24927	1356,6	33816,0	1074,1	26774,1	1000	24927,0	1000	24927,0	1000	24927,0	1000	24927,0
Яйца пищевые**	4171	0	0,0	0	0,0	0	0,0	0	0,0	0	0,0	0	0,0
Шерсть	125000	0	0,0	0	0,0	0	0,0	0	0,0	0	0,0	0	0,0
Прочая продукция			0,0		0,0		0,0		0,0		0,0		0,0
Продукция звероводства	***		0		0		0		0		0		0
<b>Итого продукции животноводства</b>		<b>x</b>	<b>42342</b>	<b>x</b>	<b>33462</b>	<b>x</b>	<b>30717</b>	<b>x</b>	<b>30862</b>	<b>x</b>	<b>31007</b>	<b>x</b>	<b>31151</b>
<b>Всего продукции сельского хозяйства</b>		<b>x</b>	<b>64836</b>	<b>x</b>	<b>46138</b>	<b>x</b>	<b>51552</b>	<b>x</b>	<b>51871</b>	<b>x</b>	<b>52190</b>	<b>x</b>	<b>52560</b>
<i>В % к предыдущему году (индекс физического объема)</i>					71,2		111,7		100,6		100,6		100,7

\*рублей за тонну кормовых единиц, \*\*рублей за тысячу штук, \*\*\* цены на продукцию звероводства, сложившиеся в звероводческих хозяйствах района.



## Расчет валовой продукции сельского хозяйства по крестьянским (фермерским) хозяйствам в сопоставимых ценах 2020 года

по Спировскому МО району

Наименование продукции	Цена реализации 2020 года (рублей за тонну)	2020 год факт		2021 год факт		2022 год оценка		2023 год прогноз		2024 год прогноз		2025 год прогноз	
		Количество, тонн	Стоимость, тыс.руб.	Количество, тонн	Стоимость, тыс.руб.	Количество, тонн	Стоимость, тыс.руб.	Количество, тонн	Стоимость, тыс.руб.	Количество, тонн	Стоимость, тыс.руб.	Количество, тонн	Стоимость, тыс.руб.
Зерно	11625	150	1743,8	0	0,0	0	0,0	0	0,0	0	0,0	0	0,0
Картофель	13061	0	0,0	0	0,0	0	0,0	0	0,0	0	0,0	0	0,0
Овощи	11805	0	0,0	0	0,0	0	0,0	0	0,0	0	0,0	0	0,0
Льноволокно	26249	0	0,0	0	0,0	0	0,0	0	0,0	0	0,0	0	0,0
Корма*	10909	0	0,0	0	0,0	0	0,0	0	0,0	0	0,0	0	0,0
Прочая продукция			0,0		0,0		0,0		0,0		0,0		0,0
Изменения незавершенного производства			0		0		0		0		0		0
<b>Итого продукции растениеводства</b>		<b>х</b>	<b>1744</b>	<b>х</b>	<b>0</b>	<b>х</b>	<b>0</b>	<b>х</b>	<b>0</b>	<b>х</b>	<b>0</b>	<b>х</b>	<b>0</b>
Скот и птица – всего	86281	23	3352,9	9,5	1375,2	5	723,8	5	723,8	5	723,8	5	723,8
в т. ч. круп. рогат. скот	144754	22,1	3199,1	9,5	1375,2	5	723,8	5	723,8	5	723,8	5	723,8
свиньи	83912	0	0,0	0	0,0	0	0,0	0	0,0	0	0,0	0	0,0
птица	89023	0	0,0	0	0,0	0	0,0	0	0,0	0	0,0	0	0,0
овцы и козы	170966	0,9	153,9	0	0,0	0	0,0	0	0,0	0	0,0	0	0,0
прочие	87084	0	0,0	0	0,0	0	0,0	0	0,0	0	0,0	0	0,0
Молоко	24927	40,2	1002,1	19,2	478,6	15	373,9	15	373,9	15	373,9	15	373,9
Яйца пищевые**	4171	9	37,5	9	37,5	0	0,0	0	0,0	0	0,0	0	0,0
Шерсть	125000	0	0,0	0	0,0	0	0,0	0	0,0	0	0,0	0	0,0
Прочая продукция			0,0		0,0		0,0		0,0		0,0		0,0
Продукция звероводства	***		0		0		0		0		0,0		0,0
<b>Итого продукции животноводства</b>		<b>х</b>	<b>4393</b>	<b>х</b>	<b>1891</b>	<b>х</b>	<b>1098</b>	<b>х</b>	<b>1098</b>	<b>х</b>	<b>1098</b>	<b>х</b>	<b>1098</b>
<b>Всего продукции сельского хозяйства</b>		<b>х</b>	<b>6136</b>	<b>х</b>	<b>1891</b>	<b>х</b>	<b>1098</b>	<b>х</b>	<b>1098</b>	<b>х</b>	<b>1098</b>	<b>х</b>	<b>1098</b>
<i>В % к предыдущему году (индекс физического объема)</i>					30,8		58,0		100,0		100,0		100,0

\*рублей за тонну кормовых единиц, \*\*рублей за тысячу штук, \*\*\* цены на продукцию звероводства, сложившиеся в звероводческих хозяйствах района.

Приложение к форме 1 АПК

Расчет валовой продукции сельского хозяйства по хозяйствам населения в сопоставимых ценах 2020 года

по Спировскому МО району

Наименование продукции	Цена реализации 2020 года (рублей за тонну)	2020 год факт		2021 год факт		2022 год оценка		2023 год прогноз		2024 год прогноз		2025 год прогноз	
		Количество, тонн	Стоимость, тыс.руб.	Количество, тонн	Стоимость, тыс.руб.	Количество, тонн	Стоимость, тыс.руб.	Количество, тонн	Стоимость, тыс.руб.	Количество, тонн	Стоимость, тыс.руб.	Количество, тонн	Стоимость, тыс.руб.
Зерно	11625	0	0,0	0	0,0	0	0,0	0	0,0	0	0,0	0	0,0
Картофель	13061	909,5	11879,0	895,3	11693,5	860	11232,5	870	11363,1	870	11363,1	870	11363,1
Овощи	11805	327,6	3867,3	381,9	4508,3	390	4604,0	400	4722,0	400	4722,0	400	4722,0
Льноволокно	26249	0	0,0	0	0,0	0	0,0	0	0,0	0	0,0	0	0,0
Корма*	10909	0	0,0	0	0,0	0	0,0	0	0,0	0	0,0	0	0,0
Прочая продукция			0,0		0,0		0,0		0,0		0,0		0,0
Изменения незавершенного производства													
<b>Итого продукции растениеводства</b>		<b>х</b>	<b>15746</b>	<b>х</b>	<b>16202</b>	<b>х</b>	<b>15836</b>	<b>х</b>	<b>16085</b>	<b>х</b>	<b>16085</b>	<b>х</b>	<b>16085</b>
Скот и птица – всего	86281	159,6	21374,4	159,5	21213,7	154,5	20498,0	152,5	20182,3	151,5	20037,5	150,5	19892,8
в т. ч. круп. рогат. скот	144754	98,3	14229,3	95	13751,6	93	13462,1	92	13317,4	91	13172,6	90	13027,9
свиньи	83912	28,8	2416,7	30	2517,4	29	2433,4	29	2433,4	29	2433,4	29	2433,4
птица	89023	5,6	498,5	5,7	507,4	5,5	489,6	5,5	489,6	5,5	489,6	5,5	489,6
овцы и козы	170966	22,5	3846,7	23	3932,2	21	3590,3	20	3419,3	20	3419,3	20	3419,3
прочие	87084	4,4	383,2	5,8	505,1	6	522,5	6	522,5	6	522,5	6	522,5
Молоко	24927	1049	26148,4	925	23057,5	900	22434,3	890	22185,0	885	22060,4	880	21935,8
Яйца пищевые**	4171	1000	4171,0	1000	4171,0	1000	4171,0	1000	4171,0	1000	4171,0	1000	4171,0
Шерсть	125000	0,5	62,5	0,4	50,0	0,4	50,0	0,4	50,0	0,4	50,0	0,4	50,0
Прочая продукция			0,0		0,0		0,0		0,0		0,0		0,0
Продукция звероводства	***		0		0		0		0		0		0
<b>Итого продукции животноводства</b>		<b>х</b>	<b>51756</b>	<b>х</b>	<b>48492</b>	<b>х</b>	<b>47153</b>	<b>х</b>	<b>46588</b>	<b>х</b>	<b>46319</b>	<b>х</b>	<b>46050</b>
<b>Всего продукции сельского хозяйства</b>		<b>х</b>	<b>67503</b>	<b>х</b>	<b>64694</b>	<b>х</b>	<b>62990</b>	<b>х</b>	<b>62673</b>	<b>х</b>	<b>62404</b>	<b>х</b>	<b>62135</b>
<i>В % к предыдущему году (индекс физического объема)</i>					95,8		97,4		99,5		99,6		99,6


\*рублей за тонну кормовых единиц, \*\*рублей за тысячу штук, \*\*\* цены на продукцию звероводства, сложившиеся в звероводческих хозяйствах района.

**ДАнные для прогноза налогооблагаемой прибыли сельхозпредприятий,  
не перешедших на уплату единого сельскохозяйственного налога  
(кроме предприятий на едином налоге на вмененый доход)  
по Спировскому Мо \_\_\_\_\_ району**

тыс. рублей

№ п/п	Наименование показателей	2021 год отчет	2022 год оценка	прогноз		
				2023 год	2024 год	2025 год
	Получено налогооблагаемой прибыли (без учета дотаций и компенсаций), всего	0	0	0	0	0
	В т.ч. по предприятиям (перечислить):					
	В том числе:					
1.	прибыль от продажи основных средств, всего	0	0	0	0	0
	В т.ч. по предприятиям (перечислить):					
2.	прибыль от безвозмездного получения имущества, всего	0	0	0	0	0
	В т.ч. по предприятиям (перечислить):					
3.	прибыль от переработки давальческого сырья, всего	0	0	0	0	0
	В т.ч. по предприятиям (перечислить):					
4.	прибыль от заготовки и переработки леса, всего	0	0	0	0	0
	В т.ч. по предприятиям (перечислить):					
5.	прибыль от прочих видов деятельности (расшифровать), всего	0	0	0	0	0
	В т.ч. по предприятиям (перечислить):					

Глава Спировского муниципального округа



Михайлов Д.С.

Ф.И.О и тел. исполнителя

Молоткова О.Б. (276) 2-14-44

Справки по тел. 8 (4822) 33-33-02

**РАСЧЕТ НАЛОГОВОЙ БАЗЫ ПО СЕЛЬСКОХОЗЯЙСТВЕННЫМ  
ПРЕДПРИЯТИЯМ-ПЛАТЕЛЬЩИКАМ ЕДИНОГО СЕЛЬСКОХОЗЯЙСТВЕННОГО НАЛОГА**

по Спировскому МО району

№п/п	Наименование показателей	Единица измерения	2021 год отчет	2022 год оценка	прогноз		
					2023 год	2024 год	2025 год
1.	Количество предприятий-плательщиков, перешедших на уплату ЕСН *	единиц	3	3	2	2	2
2.	Валовая продукция сельского хозяйства в сопоставимых ценах 2020 года	тыс. руб.	27 359,4	31 033,5	31 470,2	32 006,3	32 567,5
	к предыдущему году	%	174,5	113,4	101,4	101,7	101,8
3.	Валовая продукция в действующих ценах	тыс. руб.	32 639,7	43 131,8	47 675,1	50 717,8	53 671,3
4.	Доходы от реализации товаров (работ, услуг) и	тыс. руб.	15971	18606	20281	21214	22062
5.	в том числе: выручка от продажи сельскохозяйственной продукции собственного производства и продуктов ее переработки	""	15971	18606	20281	21214	22062
6.	Внерезидентные и прочие доходы	тыс. руб.	4230	4300	4400	4450	4500
7.	Доходы, всего (стр.4 + стр.6)	тыс. руб.	20201	22906	24681	25664	26562
8.	Расходы на производство и реализацию проданных товаров (работ, услуг)	тыс. руб.	18213	20905	22590	23528	24377
	в том числе:						
9.	расходы на приобретение основных средств	""	1046	1219	1328	1389	1445
10.	расходы на приобретение нематериальных активов	""	0	0	0	0	0
11.	расходы на ремонт основных средств (в том числе арендованных)	""	0	0	0	0	0
12.	расходы на лизинговые платежи	""					
13.	материальные расходы	""	12044	14031	15294	15998	16638
14.	расходы на оплату труда	""	3833	4465	4867	5091	5295
15.	расходы на все виды страхования	""	0	0	0	0	0
16.	расходы по уплате процентов за пользование денежными средствами	""	0	0	0	0	0
17.	прочие производственные расходы	""	1290	1190	1100	1050	1000
18.	Внерезидентные и прочие расходы	тыс. руб.	0	0	0	0	0
19.	Расходы, всего (стр.8 + стр.18)	тыс. руб.	18213	20905	22590	23528	24377
20.	Расходы на 100 рублей доходов (стр.19 /стр.7)	рублей	90,16	91,26	91,53	91,68	91,77
21.	Сумма убытка или части убытка, полученного в предыдущем налоговом периоде, уменьшающая налоговую базу **	тыс. руб.	0	0	0	0	0
22.	Налоговая база для исчисления единого сельскохозяйственного налога (стр.7-стр.19-стр.21)	тыс. руб.	1988	2001	2091	2135	2185
23.	Сумма единого сельскохозяйственного налога (стр.22x 0,06)	тыс. руб.	119	120	125	128	131

\*\* Налогоплательщики вправе осуществлять перенос убытка на будущие налоговые периоды в течение 10 лет, следующих за тем налоговым периодом, в котором получен этот убыток.


Налогоплательщики вправе перенести на текущий налоговый период сумму полученного в предыдущем налоговом периоде убытка.

Убыток, не перенесенный на следующий год, может быть перенесен целиком или частично на любой год из последующих девяти лет.

Если налогоплательщики получили убытки более чем в одном налоговом периоде, перенос таких убытков на будущие налоговые периоды производится в той очередности, в которой они получены.

Убыток, полученный налогоплательщиками при применении иных режимов налогообложения, не принимается при переходе на уплату единого сельскохозяйственного налога.

Глава Спировского муниципального округа



Михайлов Д.С.

(276) 2-14-44 Молоткова О.Б.  
Ф.И.О. и тел. исполнителя

Справки по тел. 8 (4822) 33-33-02

Приложение к форме 3 АПК

Расчет валовой продукции сельского хозяйства по сельхозпредприятиям-плательщикам ЕСН в сопоставимых ценах 2020 года

по Спировскому МО

Наименование продукции	Цена реализации 2020 года (рублей за тонну)	2020 год факт		2021 год факт		2022 год оценка		2023 год прогноз		2024 год прогноз		2025 год прогноз	
		Количество, тонн	Стоимость, тыс.руб.	Количество, тонн	Стоимость, тыс.руб.	Количество, тонн	Стоимость, тыс.руб.	Количество, тонн	Стоимость, тыс.руб.	Количество, тонн	Стоимость, тыс.руб.	Количество, тонн	Стоимость, тыс.руб.
Зерно	11625	204,6	2378,5	202,4	2352,9	555	6451,9	560	6510,0	580	6742,5	600	6975,0
Картофель	13061	0	0,0	0	0,0	0	0,0	0	0,0	0	0,0	0	0,0
Овощи	11805	0	0,0	0	0,0	0	0,0	0	0,0	0	0,0	0	0,0
Льноволокно	26249	0	0,0	0	0,0	0	0,0	0	0,0	0	0,0	0	0,0
Корма*	10909	332	3621,8	553	6032,7	600	6545,4	610	6654,5	620	6763,6	630	6872,7
Прочая продукция			0,0		0,0		0,0		0,0		0,0		0,0
Изменения незавершенного производства			0		0		0		0		0		0
<b>Итого продукции растениеводства</b>		<b>x</b>	<b>6000</b>	<b>x</b>	<b>8386</b>	<b>x</b>	<b>12997</b>	<b>x</b>	<b>13164</b>	<b>x</b>	<b>13506</b>	<b>x</b>	<b>13848</b>
Скот и птица – всего	86281	4,7	680,3	30,2	4371,6	23	3329,3	24	3474,1	25	3618,9	26	3763,6
в т. ч. круп. рогат. скот	144754	4,7	680,3	30,2	4371,6	23	3329,3	24	3474,1	25	3618,9	26	3763,6
свиньи	83912	0	0,0	0	0,0	0	0,0	0	0,0	0	0,0	0	0,0
птица	89023	0	0,0	0	0,0	0	0,0	0	0,0	0	0,0	0	0,0
овцы и козы	170966	0	0,0	0	0,0	0	0,0	0	0,0	0	0,0	0	0,0
прочие	87084	0	0,0	0	0,0	0	0,0	0	0,0	0	0,0	0	0,0
Молоко	24927	361	8998,6	585,8	14602,2	590	14706,9	595	14831,6	597	14881,4	600	14956,2
Яйца пищевые**	4171	0	0,0	0	0,0	0	0,0	0	0,0	0	0,0	0	0,0
Шерсть	125000	0	0,0	0	0,0	0	0,0	0	0,0	0	0,0	0	0,0
Прочая продукция			0,0		0,0		0,0		0,0		0,0		0,0
Продукция звероводства	***		0		0		0		0		0		0
<b>Итого продукции животноводства</b>		<b>x</b>	<b>9679</b>	<b>x</b>	<b>18974</b>	<b>x</b>	<b>18036</b>	<b>x</b>	<b>18306</b>	<b>x</b>	<b>18500</b>	<b>x</b>	<b>18720</b>
<b>Всего продукции сельского хозяйства</b>		<b>x</b>	<b>15679</b>	<b>x</b>	<b>27359</b>	<b>x</b>	<b>31034</b>	<b>x</b>	<b>31470</b>	<b>x</b>	<b>32006</b>	<b>x</b>	<b>32567</b>
<i>В % к предыдущему году (индекс физического объема)</i>					174,5		113,4		101,4		101,7		101,8

\*рублей за тонну кормовых единиц, \*\*рублей за тысячу штук, \*\*\* цены на продукцию звероводства, сложившиеся в звероводческих хозяйствах района.

**Прогнозные показатели социально-экономического развития муниципального образования**


" Спировское "

на 2023 год и на период до 2025 года

**Налоговая база (доходы, уменьшенные на величину расходов) для исчисления единого  
сельскохозяйственного налога по сельскохозяйственным предприятиям-плательщикам  
единого сельскохозяйственного налога**

Наименование	Единица измерения	2021 год отчет	2022 год оценка	2023 год прогноз	2024 год прогноз	2025 год прогноз
1	2	3	4	5	6	7
Всего по муниципальному образованию	тыс. руб.	1988	2001	2091	2135	2185
В том числе в разрезе городских и сельских поселений (перечислить):						
Вы. ропужское с/п	тыс. руб.		0	0	0	0
Козловское с/п	тыс. руб.	1714				
Краснознаменское с/п	тыс. руб.					
Пеньковское с/п	тыс. руб.	274				
Спировский МО	тыс. руб.		2001	2091	2135	2185

Глава Спировского муниципального округа




Д.С. Михайлов

Молоткова О.Б. (276) 2-14-44  
Ф.И.О и тел. исполнителя

**Информация о предприятиях и организациях, занимающихся производством сельскохозяйственной продукции (работ, услуг)  
и относящихся к виду экономической деятельности "Сельское, лесное хозяйство, охота, рыболовство и рыбоводство",  
кроме предприятий, относящихся к классу "Лесоводство и лесозаготовки"  
Спировский муниципальный округ**

Наименование предприятия (организации)	Адрес (указать почтовый индекс)	Ф.И.О. руководителя	Число, месяц, год рождения руководителя	Специализация	Численность работников на 01.01.2022, человек	Выручка от продажи товаров, продукции, работ, услуг за 2021 год, тыс. рублей	Код, номер телефона, факс	Адрес электронной почты, сайт в Интернете
СПК "Сельцо"	171176 с.Селище, д.76	Королева Антонина Михайловна	25.02.1959	разведение мясного КРС	4	1250	8 960 711 17 00	inna.gerneshy@mail.ru
СПК "Мир"	171170 дер.Спирово, ул. Центральная, д.29	Иванов Александр Алексеевич	18.06.1962	разведение молочного КРС	5	4863	(276) 2- 13-68	mirspirovoyande2 013@yandex.ru
СПК "Агротехкомплекс"	171186 д.Никулино	Грачев Юрий Николаевич	13.04.1961	разведение молочного КРС	10	6575	(276) 2- 35-23	morozova.n.a2013 @yandex.ru
СПК "Тимогор"	171186 д.Тимошкино, д.42	Горохова Мария Николаевна	28.07.1965	разведение молочного КРС	11	8440	8 910 840 08 12	spk- timogor@yandex.r u
СПК "Бирючевский"	171173 д.Бирючево, ул.Молодежная, д.10	Никитин Альберт Поликарпович	02.06.1961	разведения молочного КРС	14	9841	(276) 2- 64-47	spkbir@mail.ru

Глава Спировского муниципального округа



Д.С. Михайлов

Ф.И.О. и тел. исполнителя \_\_\_\_\_ Молоткова О.Б. (276) 2-14-44

Справки по тел. 8 (4822) 33-33-02

Пояснительная записка  
к прогнозу социально-экономического развития  
Спировского муниципального округа  
на 2023 год и на период до 2025 года.

АПК Спировского МО в настоящее время представлен 5 СПК и 12 КФХ, а также порядка 2118 ЛПХ граждан.

СПК «Сельцо» в начале текущего года прекратил производственную деятельность и в настоящее время находится в стадии самоликвидации. На 1 июня в налоговую руководством планируется предоставление промежуточного баланса. По всей вероятности будет начислен и ЕСХН, поэтому в 3-АПК за 2022 год количество организаций указано -3 ед. В форме 3-АПК рост в 174,5 % (2021 г. к 2020 г.) обусловлен тем, что в 2020 г. ЕСХН начислен в 1 с/х предприятии, а в 2021 г. в трех. Дальнейший темп 21 к 22 г. в 113, 4 % основывается на том, что 2021 г. был неурожайным по зерну и кормам. В 2022 г. 555 т. зерна- это с 397 га по 14 ц/га., при том, что в 2020 г 202,4 т.получены с площади 317 га и средней урожайности 6,4 ц/га. Засушливое лето также не дало заготовить больше кормов. Планируется получить нормальный объем продукции растениеводства. По этой же причине и в приложении к 1-АПК по с/х предприятиям производство зерна прогнозируется в большем объеме.

СПК «Мир» после смены руководителя в 2020 году значительно сократил, как поголовье КРС, так и производство продукции. Годовой отчет данного хозяйства в свод по району не вошел, при том, что в прогнозе производственные и финансовые данные по году были учтены. В общем наблюдается спад производства животноводческой продукции и сокращение посевных площадей .

Количество фермеров, производящих продукцию и предоставляющих отчетность в Тверьстат, находилось на уровне 3 единиц по животноводству и 4 по растениеводству. В начале текущего года снят с регистрации ИП Глава КФХ Плиткин Д.В. Поэтому по КФХ посевов зерновых нет и производство продукции значительно снижено. Планирует закрытие ИП Глава КФХ Гернеший И.Ю.

По населению в дальнейшем из-за старения и оттока сельского населения в город неизбежно постепенное сокращение посадки картофеля и овощей, а также поголовья скота и продукции.


В общем посевная площадь в 2022 году значительно сократиться из-за закрытия ИП Гл.КФХ Плиткин Д.В.(-264 га) и СПК «Сельцо» (-265 га), а также из-за ИП Гл. КФХ Мусаев А.С.(-106 га).

Все 5 СПК Спировского МО находятся на специальном налоговом режиме – ЕСХН (список прилагается). За 2021 год ЕСХН начислен в 3 хозяйствах – СПК «Тимогор», СПК «Агротехкомплекс» и СПК «Сельцо». А так , как СПК



«Сельцо» самоликвидируется в 2022 году, то начисление ЕСХН в дальнейшем прогнозируется только по 2 СПК.

Глава Спировского  
муниципального округа



Д.С. Михайлов


Исполнитель:

Ведущий специалист межрайонного отдела  
развития АПК ГКУ ТО «Центр развития АПК  
Тверской области» О.Б. Молоткова. 8(48 276) 2-14-44

Перечень  
сельскохозяйственных предприятий Спировского района,  
находящихся на специальном налоговом режиме - ЕСХН  
на 01 января 2022 года.

1. СПК «Сельцо»
2. СПК «Мир»
3. СПК «Агротехкомплекс»
4. СПК «Тимогор»
5. СПК «Бирючевский»

Глава Спировского  
муниципального округа



Д.С. Михайлов

Исполнитель:

Ведущий специалист межрайонного отдела  
развития АПК ГКУ ТО «Центр развития АПК  
Тверской области» О.Б. Молоткова. 8(48 276) 2-14-44

**Основные показатели, представляемые  
Спировский муниципальный округ  
к разработке прогноза социально-экономического развития Тверской области  
на 2023 год и на период до 2025 года  
по разделу «Инвестиции»**

Форма №1

№ строки	Наименование показателя	Единица измерения	Отчет		Оценка	Прогноз		
			2020	2021	2022	2023	2024	2025
1	2	3	4	5	6	7	8	9
1	<b>Объем инвестиций в основной капитал (без субъектов малого предпринимательства) в ценах соответствующих лет</b>	тыс. руб.	39 106	123528	30411,9	35565,5	32507	35157,5
1.1	Объем инвестиций в основной капитал (без субъектов малого предпринимательства) в ценах 2021 года	тыс. руб.	x	123 528	27 243	29 828	25 901	26 741
1.2	Индекс физического объема	% к предыдущему году в сопоставимых ценах	83,9	в 3,2 раза	22,1	109,5	86,8	103,2
1.3	Индекс-дефлятор	% к предыдущему году	105,6	104,9	111,4	106,8	105,3	104,8
<b>2. По видам экономической деятельности</b>								
2.1	<b>РАЗДЕЛ А: Сельское, лесное хозяйство, охота, рыболовство и рыбоводство</b>	тыс. руб.	0	0	0	0	0	0
2.2	Индекс физического объема	% к предыдущему году	0,0	0,0	0,0	0,0	0,0	0,0
2.3	Класс 01: Растениеводство и животноводство, охота и предоставление соответствующих услуг в этих областях	тыс. руб.	0	0	0	0	0	0
2.4	Индекс физического объема	% к предыдущему году	0,0	0,0	0,0	0,0	0,0	0,0
2.5	Класс 02: Лесоводство и лесозаготовки	тыс. руб.	0	0	0	0	0	0
2.6	Индекс физического объема	% к предыдущему году	0,0	0,0	0,0	0,0	0,0	0,0
2.7	Класс 03: Рыболовство и рыбоводство	тыс. руб.	0	0	0	0	0	0
2.8	Индекс физического объема	% к предыдущему году	0,0	0,0	0,0	0,0	0,0	0,0
2.9	<b>РАЗДЕЛ В: Добыча полезных ископаемых</b>	тыс. руб.	0	0	0	0	0	0
2.10	Индекс физического объема	% к предыдущему году	0,0	0,0	0,0	0,0	0,0	0,0
2.17	Класс 08: Добыча прочих полезных ископаемых	тыс. руб.	0	0	0	0	0	0
2.18	Индекс физического объема	% к предыдущему году	0,0	0,0	0,0	0,0	0,0	0,0
2.19	Класс 09: Предоставление услуг в области добычи полезных ископаемых	тыс. руб.	0	0	0	0	0	0
2.20	Индекс физического объема	% к предыдущему году	0,0	0,0	0,0	0,0	0,0	0,0
2.21	<b>РАЗДЕЛ С: Обрабатывающие производства</b>	тыс. руб.	14 606	110 807	17 000	7 100	17 200	17 500
2.22	Индекс физического объема	% к предыдущему году	50	в 7,6 раза	15	42	в 2,42 раза	102
2.23	Класс 10: Производство пищевых продуктов	тыс. руб.	0,0	0,0	0,0	0,0	0,0	0,0
2.24	Индекс физического объема	% к предыдущему году	0	0	0	0	0	0
2.25	Класс 11: Производство напитков	тыс. руб.	0,0	0,0	0,0	0,0	0,0	0,0
2.26	Индекс физического объема	% к предыдущему году	0	0	0	0	0	0
2.27	Класс 12: Производство табачных изделий	тыс. руб.	0,0	0,0	0,0	0,0	0,0	0,0
2.28	Индекс физического объема	% к предыдущему году	0	0	0	0	0	0
2.29	Класс 13: Производство текстильных изделий	тыс. руб.	0,0	0,0	0,0	0,0	0,0	0,0
2.30	Индекс физического объема	% к предыдущему году	0	0	0	0	0	0
2.31	Класс 14: Производство одежды	тыс. руб.	0,0	0,0	0,0	0,0	0,0	0,0
2.32	Индекс физического объема	% к предыдущему году	0	0	0	0	0	0
2.33	Класс 15: Производство кожи и изделий из кожи	тыс. руб.	0,0	0,0	0,0	0,0	0,0	0,0
2.34	Индекс физического объема	% к предыдущему году	0	0	0	0	0	0
2.35	Класс 16: Обработка древесины и производство изделий из дерева и пробки, кроме мебели, производство изделий из соломки и материалов для плетения	тыс. руб.	0,0	0,0	0,0	0,0	0,0	0,0
2.36	Индекс физического объема	% к предыдущему году	0	0	0	0	0	0
2.37	Класс 17: Производство бумаги и бумажных изделий	тыс. руб.	0,0	0,0	0,0	0,0	0,0	0,0
2.38	Индекс физического объема	% к предыдущему году	0	0	0	0	0	0
2.39	Класс 18: Деятельность полиграфическая и копирование носителей информации	тыс. руб.	0,0	0,0	0,0	0,0	0,0	0,0
2.40	Индекс физического объема	% к предыдущему году	0	0	0	0	0	0
2.41	Класс 19: Производство кокса и нефтепродуктов	тыс. руб.	0,0	0,0	0,0	0,0	0,0	0,0
2.42	Индекс физического объема	% к предыдущему году	0	0	0	0	0	0

№ строки	Наименование показателя	Единица измерения	Отчет		Оценка	Прогноз		
			2020	2021		2022	2023	2024
1	2	3	4	5	6	7	8	9
2.43	Класс 20: Производство химических веществ и химических продуктов	тыс. руб.	0,0	0,0	0,0	0,0	0,0	0,0
2.44	Индекс физического объема	% к предыдущему году	0	0	0	0	0	0
2.45	Класс 21: Производство лекарственных средств и материалов, применяемых в медицинских целях	тыс. руб.	0,0	0,0	0,0	0,0	0,0	0,0
2.46	Индекс физического объема	% к предыдущему году	0	0	0	0	0	0
2.47	Класс 22: Производство резиновых и пластмассовых изделий	тыс. руб.	0,0	0,0	0,0	0,0	0,0	0,0
2.48	Индекс физического объема	% к предыдущему году	0	0	0	0	0	0
2.49	Класс 23: Производство прочей неметаллической минеральной продукции	тыс. руб.	14 606	110 807	17 000	7 100	17 200	17500
2.50	Индекс физического объема	% к предыдущему году	49,9	в 7,6 раза	15,3	41,8	242,3	101,7
2.51	Класс 24: Производство металлургическое	тыс. руб.	0,0	0,0	0,0	0,0	0,0	0,0
2.52	Индекс физического объема	% к предыдущему году	0	0	0	0	0	0
2.53	Класс 25: Производство готовых металлических изделий, кроме машин и оборудования	тыс. руб.	0,0	0,0	0,0	0,0	0,0	0,0
2.54	Индекс физического объема	% к предыдущему году	0	0	0	0	0	0
2.55	Класс 26: Производство компьютеров, электронных и оптических изделий	тыс. руб.	0,0	0,0	0,0	0,0	0,0	0,0
2.56	Индекс физического объема	% к предыдущему году	0	0	0	0	0	0
2.57	Класс 27: Производство электрического оборудования	тыс. руб.	0,0	0,0	0,0	0,0	0,0	0,0
2.58	Индекс физического объема	% к предыдущему году	0	0	0	0	0	0
2.59	Класс 28: Производство машин и оборудования, не включенных в другие группировки	тыс. руб.	0,0	0,0	0,0	0,0	0,0	0,0
2.60	Индекс физического объема	% к предыдущему году	0	0	0	0	0	0
2.61	Класс 29: Производство автотранспортных средств, прицепов и полуприцепов	тыс. руб.	0,0	0,0	0,0	0,0	0,0	0,0
2.62	Индекс физического объема	% к предыдущему году	0	0	0	0	0	0
2.63	Класс 30: Производство прочих транспортных средств и оборудования	тыс. руб.	0,0	0,0	0,0	0,0	0,0	0,0
2.64	Индекс физического объема	% к предыдущему году	0	0	0	0	0	0
2.65	Класс 31: Производство мебели	тыс. руб.	0,0	0,0	0,0	0,0	0,0	0,0
2.66	Индекс физического объема	% к предыдущему году	0	0	0	0	0	0
2.67	Класс 32: Производство прочих готовых изделий	тыс. руб.	0,0	0,0	0,0	0,0	0,0	0,0
2.68	Индекс физического объема	% к предыдущему году	0	0	0	0	0	0
2.69	Класс 33: Ремонт и монтаж машин и оборудования	тыс. руб.	0,0	0,0	0,0	0,0	0,0	0,0
2.70	Индекс физического объема	% к предыдущему году	0	0	0	0	0	0
2.71	<b>РАЗДЕЛ D: Обеспечение электрической энергией, газом и паром; кондиционирование воздуха</b>	тыс. руб.	3 583	1 554	2 277	10 837	0	0
2.72	Индекс физического объема	% к предыдущему году	4,3	43,4	146,5	475,9	0,0	0,0
2.73	<b>РАЗДЕЛ E: Водоснабжение; водоотведение, организация сбора и утилизации отходов, деятельность по ликвидации загрязнений</b>	тыс. руб.	0,0	0,0	0,0	0,0	0,0	0,0
2.74	Индекс физического объема	% к предыдущему году	0	0	0	0	0	0
2.75	<b>РАЗДЕЛ F: Строительство</b>	тыс. руб.						
2.76	Индекс физического объема	% к предыдущему году	0,0	0,0	0,0	0,0	0,0	0,0
2.77	Класс 41: Строительство зданий	тыс. руб.	0	0	0	0	0	0
2.78	Индекс физического объема	% к предыдущему году	0,0	0,0	0,0	0,0	0,0	0,0
2.79	Класс 42: Строительство инженерных сооружений	тыс. руб.	0	0	0	0	0	0
2.80	Индекс физического объема	% к предыдущему году	0,0	0,0	0,0	0,0	0,0	0,0
2.81	Класс 43: Работы строительные специализированные	тыс. руб.	0	0	0	0	0	0
2.82	Индекс физического объема	% к предыдущему году	0,0	0,0	0,0	0,0	0,0	0,0
2.83	<b>РАЗДЕЛ G: Торговля оптовая и розничная; ремонт автотранспортных средств и мотоциклов</b>	тыс. руб.	1 340	3 719	500	560	570	610
2.84	Индекс физического объема	% к предыдущему году	в 268 раз	в 2,8 раза	13,4	112,0	101,8	107,0
2.85	<b>РАЗДЕЛ H: Транспортировка и хранение</b>	тыс. руб.	0	0	0	0	0	0
2.86	Индекс физического объема	% к предыдущему году	0,0	0,0	0,0	0,0	0,0	0,0
2.87	<b>РАЗДЕЛ I: Деятельность гостиниц и предприятий общественного питания</b>	тыс. руб.	0	0	0	0	0	0

№ строки	Наименование показателя	Единица измерения	Отчет		Оценка	Прогноз		
			2020	2021		2022	2023	2024
1	2	3	4	5	6	7	8	9
2.88	Индекс физического объема	% к предыдущему году	0,0	0,0	0,0	0,0	0,0	0,0
2.89	<b>РАЗДЕЛ J: Деятельность в области информации и связи</b>	тыс. руб.	0	0	0	0	0	0
2.90	Индекс физического объема	% к предыдущему году	0,0	0,0	0,0	0,0	0,0	0,0
2.91	<b>РАЗДЕЛ K: Деятельность финансовая и страховая</b>	тыс. руб.	0	0	0	0	0	0
2.92	Индекс физического объема	% к предыдущему году	0,0	0,0	0,0	0,0	0,0	0,0
2.93	<b>РАЗДЕЛ L: Деятельность по операциям с недвижимым имуществом</b>	тыс. руб.	0	0	0	0	0	0
2.94	Индекс физического объема	% к предыдущему году	0,0	0,0	0,0	0,0	0,0	0,0
2.95	<b>РАЗДЕЛ M: Деятельность профессиональная, научная и техническая</b>	тыс. руб.	0	0	0	0	0	0
2.96	Индекс физического объема	% к предыдущему году в сопоставимых ценах	0,0	0,0	0,0	0,0	0,0	0,0
2.97	<b>РАЗДЕЛ N: Деятельность административная и сопутствующие дополнительные услуги</b>	тыс. руб.	120	53	0	0	0	0
2.98	Индекс физического объема	% к предыдущему году	0,0	44,2	0,0	0,0	0,0	0,0
2.99	<b>РАЗДЕЛ O: Государственное управление и обеспечение военной безопасности; социальное обеспечение</b>	тыс. руб.	7 265	4 388	4 000	5 500	6 000	6500
2.100	Индекс физического объема	% к предыдущему году	в 4,6 раз	60,4	91,2	137,5	109,1	108,3
2.101	<b>РАЗДЕЛ P: Образование</b>	тыс. руб.	1 957,0	1 772,0	2 621,0	1 006,0	1 006,0	1 006
2.102	Индекс физического объема	% к предыдущему году	61,0	90,5	147,9	38,4	100,0	100,0
2.103	<b>РАЗДЕЛ Q: Деятельность в области здравоохранения и социальных услуг</b>	тыс. руб.	8 400,0	1 043,0	515,0	4 515,0	815,0	815
2.104	Индекс физического объема	% к предыдущему году	118,6	12,4	49,4	876,7	18,1	100,0
2.105	<b>РАЗДЕЛ R: Деятельность в области культуры, спорта, организации досуга и развлечений</b>	тыс. руб.	1 835,0	192,0	330,0	310,0	310,0	310
2.106	Индекс физического объема	% к предыдущему году	в 2,1 раза	10,5	171,9	93,9	100,0	100,0
2.107	<b>РАЗДЕЛ S: Предоставление прочих видов услуг</b>	тыс. руб.	0	0	0	0	0	0
2.108	Индекс физического объема	% к предыдущему году	0,0	0,0	0,0	0,0	0,0	0,0

№ строки	Наименование показателя	Единица измерения	Отчет		Оценка	Прогноз		
			2020	2021	2022	2023	2024	2025
1	2	3	4	5	6	7	8	9

### 3. По источникам финансирования

	Инвестиции в основной капитал за счет всех источников финансирования (без субъектов малого предпринимательства и объемов инвестиций, не наблюдаемых прямыми статистическими методами) в ценах 2021 года	тыс. руб.						
3.1			39 106	123 528	27 243	29828	25901	26741
3.2	<b>Собственные средства предприятий</b>	тыс. руб.	16 012	116 080	19 777	18 497	17 770	18110
3.3	прибыль	тыс. руб.	13 643	110 807	12 410	17 337	10 510	12580
3.4	амортизация	тыс. руб.	2 369	5 273	7 367	1 160	7 260	5530
3.5	<b>Привлеченные средства</b>	тыс. руб.	23 094	7 448	7 466	11331	8131	8631
3.6	кредиты банков	тыс. руб.	3 517	0	0	0	0	0
3.7	в том числе кредиты иностранных банков	тыс. руб.	0	0	0	0	0	0
3.8	заемные средства других организаций	тыс. руб.	0	0	0	0	0	0
3.9	бюджетные средства	тыс. руб.	19 546	7 153	7 466	11 331	8 131	8 631
3.10	средства федерального бюджета	тыс. руб.	84	53	0	0	0	0
3.11	средства областного бюджета	тыс. руб.	16 451	3 918	5 815	9 705	6 505	6505
3.12	средства местного бюджета	тыс. руб.	3 011	3 182	1 651	1 626	1 626	2126
3.13	средства внебюджетных фондов	тыс. руб.	0	160	0	0	0	0
3.14	прочие источники	тыс. руб.	31	135	0	0	0	0

Контроль:

Сравнение 2 и 3 разделов

0	0	0	0	0	0
---	---	---	---	---	---

Глава Спировского муниципального округа

Д.С.Михайлов


\*сп.: Мельникова Юлия Сергеева, тел.: 848(276)22049

**Основные показатели, представляемые  
Спировский муниципальный округ  
к разработке прогноза социально-экономического развития Тверской области на 2023 год и на период до 2025 года по разделу  
«Инвестиции» по видам экономической деятельности в разрезе организаций**

Форма 1 а

Наименование	единица измерения	Отчет	Отчет	Оценка	Прогноз			Примечание*
		2020	2021	2022	2023	2024	2025	
1	2	4	5	6	7	8	9	
<b>РАЗДЕЛ С: Обрабатывающие производства, всего</b>	тыс. рублей	14 606	110 807	17 000	7 100	17 200	17 500	приобретены оборудование для производства и транспортировки продукции, планируется открытие новой линии по произ-ву продукции
- ООО "Премиум Гласс"	тыс. рублей	14 606	110 807	0	0	0	0	
- прочие	тыс. рублей			17 000	7 100	17 200	17 500	
<b>РАЗДЕЛ D: Обеспечение электрической энергией, газом и паром; кондиционирование воздуха</b>	тыс. рублей	3 583	1 554	2 277	10 837	0	0	
- филиал АО "Газпром газораспределение Тверь" в г. Вышнем Волочке Спировский ГУ	тыс. рублей	3 583	1 554	2 277	10 837	0	0	реконструкция систем газораспределения, догазификация
<b>РАЗДЕЛ G: Торговля оптовая и розничная; ремонт автотранспортных средств и мотоциклов</b>	тыс. рублей	1 340	3 719	500	560	570	610	обновление основных фондов
- магазин "Магнит"	тыс. рублей	1 340	3 719	500	560	570	610	
<b>РАЗДЕЛ N: Деятельность административная и сопутствующие дополнительные услуги</b>	тыс. рублей	120	53	0	0	0	0	
<b>РАЗДЕЛ O: Государственное управление и обеспечение военной безопасности; социальное обеспечение</b>	тыс. рублей	7 265	4 388	4 000	5 500	6 000	6 500	
- сельские поселения и городское поселение пгт. Спирово	тыс. рублей	2130	0	0	0	0	0	благоустройство муниципального округа
- Администрация Спировского МО	тыс. рублей	5135	4388	4000	5500	6000	6500	
<b>РАЗДЕЛ P: Образование</b>	тыс. рублей	1957	1772	2621	1006	1006	1006	приобретение учебного пособия, мебели и компьютерного оборудования в МОУ СОШ с. Козлово в 2023г
- МОУ СОШ №2 п. Спирово	тыс. рублей	395	785	371	371	371	371	
- МОУ СОШ с. Козлово	тыс. рублей	177	220	1765	100	100	100	
- МОУ СОШ №8 п. Спирово	тыс. рублей	430	222	250	300	300	300	
- прочие	тыс. рублей	955	545	235	235	235	235	
<b>РАЗДЕЛ R: Деятельность в области культуры, спорта, организации досуга и развлечений</b>	тыс. рублей	1835	192	330	310	310	310	в библиотеках приобретены книги; в МКДЦ приобретено в 2020 году звуковое оборудование.
- МУ МЦБ	тыс. рублей	44	20	150	120	120	120	
- МУ МКДЦ	тыс. рублей	1791	172	120	130	130	130	
- прочие	тыс. рублей	0	0	60	60	60	60	
<b>РАЗДЕЛ Q: Деятельность в области здравоохранения и социальных услуг</b>	тыс. рублей	8400	1043	515	4515	815	815	в 2020 году ГБУЗ Спировская ЦРБ приобретена машина скорой помощи. На прогнозируемый период планируется приобретение медицинского оборудования, в 2023г - компьютерное оборудование
- ГБУЗ КЦСОН	тыс. рублей	17	15	15	15	15	15	
- ГБУЗ Спировская ЦРБ	тыс. рублей	8383	1028	500	4500	800	800	

\* - указать цели инвестиционных вложений организациями того, или иного вида деятельности

Глава Спировского муниципального округа  Д.С. Михайлов

Исп.: Мельникова Юлия Сергеевна, тел.: 848(276)22049

**Инвестиционная деятельность предприятий, расположенных на территории муниципального образования  
муниципальный округ**


**Спировский**

наименование

Форма № 1 б

№ п/п	Наименования предприятия, организации	Инвестор	Объем инвестиций, млн. рублей*	Год начала строительства	Год окончания строительства	Виды планируемой к выпуску продукции (перечислить)	Количество создаваемых рабочих мест, человек	Текущее состояние проекта
1	2	3	4	5	6	7	8	9
-	-	-	-	-	-	-	-	-

\* При наличии информации указать объем инвестиций с разбивкой по годам

Глава Спировского муниципального округа  Д.С. Михайлов

Исп.: Мельникова Юлия Сергеевна, тел.: 848(276)22049



**Пояснительная записка**  
**к прогнозным показателям социально-экономического развития**  
**Спировского муниципального округа на период до 2025 года**

**Раздел «Инвестиции»**

**В 2021 году** инвестиции в основной капитал по Спировскому муниципальному округу составили 123528 тысяч рублей. Значительная доля инвестиций пришлась на раздел С «Обрабатывающие производства». Данную отрасль представляет ООО «Премиум Гласс» - производит стеклянную бутылку, приобретены оборудование для производства и транспортировки продукции.

**Раздел Д: Обеспечение электрической энергией, газом и паром; кондиционирование воздуха** - филиал АО "Газпром газораспределение Тверь" в г. Вышнем Волочке Спировский ГУ – проводится реконструкция систем газораспределения, догазификация.

**Раздел Г «Торговля оптовая и розничная»** - магазин "Магнит" - обновление основных фондов.

**Раздел О «Государственное управление и обеспечение военной безопасности; социальное обеспечение»** благоустройство муниципального округа.

**Раздел Р «Образование»** - приобретение учебного пособия, мебели.

**Раздел Q «Деятельность в области здравоохранения и социальных услуг»** ГБУЗ Спировская ЦРБ приобретено медицинское оборудование.

**Раздел R «Деятельность в области культуры, спорта, организации досуга и развлечений»** - в библиотеках приобретены книги.

**В 2022 году** инвестиции в основной капитал по Спировскому муниципальному округу по оценке составят 27243 тысяч рублей. Значительная доля инвестиций приходится на раздел С «Обрабатывающие производства». ООО «Премиум Гласс» планируется открытие новой линии по производству продукции. **Раздел Д: Обеспечение электрической энергией, газом и паром; кондиционирование воздуха.** Филиал АО "Газпром газораспределение Тверь" в г. Вышнем Волочке Спировский ГУ планирует работу по догазификации. В 2023 году планируются работы по реконструкции систем газораспределения. **Раздел О: Государственное управление и обеспечение военной безопасности; социальное обеспечение** В 2022 году и прогнозируемый период планируется дальнейшее благоустройство района.

**Раздел Г «Торговля оптовая и розничная»** - - магазин "Магнит" и на прогнозируемый период до 2025 г планируется дальнейшее приобретение основных средств.


**Раздел Р «Образование»** - В 2022 году и прогнозируемый период планируется приобретение учебного пособия, мебели и компьютерного оборудования в МОУ СОШ с. Козлово.

**Раздел Q «Деятельность в области здравоохранения и социальных услуг»**  
ГБУЗ «Спировская ЦРБ» дальнейшее приобретение медицинского оборудования. В 2023 году планируется приобретение и компьютерного оборудования.

**Раздел R «Деятельность в области культуры, спорта, организации досуга и развлечений»** - приобретение книг для нужд библиотек муниципального округа. На прогнозируемый период до 2025 г планируется дальнейшее приобретение книг.

На территории Спировского муниципального округа Тверской области проекты в рамках адресной инвестиционной программы, не реализуются.

**Глава Спировского  
муниципального округа**



**Д.С. Михайлов**

Мельникова Юлия Сергеевна  
8(48276)22049

**Прогнозные показатели социально-экономического развития**

**Спировский муниципальный округ**


Таблица 1

**Определение стоимости имущества, подлежащего налогообложению, за 2021 год**

№ п/п	Показатели	Тыс. рублей
1	Всего начислено налога на имущество организаций по форме налоговой отчетности № 1-НМ на 01.01.2022 года, в том числе:	1 403
1.1	- начислено налога на имущество организаций, исходя из среднегодовой стоимости, по ставке 2,2 % (совпадает со стр.3.2 в табл.2);	1 403
1.2	- начислено налога на имущество организаций в отношении железнодорожных путей общего пользования и сооружений, являющихся их неотъемлемой технологической частью, по ставке 1,6 % (совпадает со стр. 4.2 в табл.2).	
2	Всего стоимость налогооблагаемого имущества за 2021 год (совпадает со стр.5 в табл.2), в том числе:	63 773
2.1	- стоимость налогооблагаемого имущества по ставке 2,2 % (стр.1.1 в табл.1 / $2,2*100$ );	63 773
2.2	- стоимость налогооблагаемого имущества в отношении железнодорожных путей общего пользования и сооружений, являющихся их неотъемлемой технологической частью, по ставке 1,6 % (стр.1.2 в табл.1 / $1,6*100$ ).	0
3	Всего начислено налога на имущество организаций за январь-сентябрь 2021 года по форме налоговой отчетности № 1-НМ на 01.10.2021 года	1 274
4	Начислено налога на имущество организаций за 4 квартал 2021 года (стр.1 в табл.1 - стр.3 в табл.1)	129
5	Удельный вес налога на имущество организаций за 4 квартал в общей сумме налога в целом за 2021 год (совпадает со стр.4 /стр.1 x 100), %	9

**\* В ячейках находятся формулы, которые нельзя изменять**

Глава Спировского муниципального округа



Д.С. Михайлов

исп.: Мельникова Юлия Сергеева, тел.: 848(276)22049

**Прогнозные показатели социально-экономического развития муниципального образования  
на 2023 год и на период до 2025 года**

**Спировский муниципальный округ**

**Раздел «Финансы»**

Таблица 2

**Определение стоимости имущества, подлежащего налогообложению по «самостоятельным» налогоплательщикам и филиалам  
юридических лиц на 2023-2025 годы**

(тыс. рублей)

№ п/п	Наименование показателей	2021 год отчет	2022 год оценка	2023 год прогноз	2024 год прогноз	2025 год прогноз
1	<b>Стоимость имущества, всего по муниципальному образованию (стр.2+стр.3+стр.4)</b>	<b>237551</b>	<b>233327</b>	<b>231322</b>	<b>230032</b>	<b>229823</b>
	в т.ч. по организациям:	119792	115568	113563	112273	112064
	1. МОУ ООШ п.Красное Знамя	2058	1550	1042	1042	1042
	2. АО "Спировское ДРСУ"	9345	9345	9345	9345	9345
	3. МОУ СОШ №2 п.Спирово	8650	8103	7555	7555	7555
	4. МОУ СОШ с.Козлово	9833	9833	9833	9833	9833
	5. ОПФР по Тверской области	1529	1529	1529	1529	1529
	6. МОУ СОШ №8 п.Спирово	587	555	523	491	459
	7. МОУ ООШ №1 п.Спирово	2613	1009	1009	1009	1009
	8. АО "Концерн Росэнергоатом"	1544	1687	1647	1064	1562
	9. ГБУЗ "Спировская ЦРБ"	58720	58430	58430	58430	58430
	10. ГБУ "КЦСОН Спировского МО"	1711	1453	1453	1453	1453
	11. АО "Азимут-Энерго"	6750	6500	6500	6500	6500
12. ООО "Нова"	16453	15575	14697	14022	13347	
Прочие организации		117759	117759	117759	117759	117759
		117759	117759	117759	117759	117759
2	<b>Стоимость имущества, необлагаемого налогом, всего по муниципальному образованию</b>	<b>173778</b>	<b>172799</b>	<b>172075</b>	<b>172075</b>	<b>172075</b>
	в т.ч. по организациям:	76673	75694	74970	74970	74970
	1. ООО "Нова"	582	379	176	176	176
	2. МОУ ООШ п.Красное Знамя	1009	861	714	714	714
	3. ГБУЗ "Спировская ЦРБ"	49791	49780	49780	49780	49780
	4. АО "Спировское ДРСУ"	9345	9345	9345	9345	9345
	5. МОУ СОШ №2 п.Спирово	6147	5773	5399	5399	5399
	6. МОУ СОШ с.Козлово	8251	8251	8251	8251	8251
	7. ГБУ "КЦСОН Спировского МО"	1549	1305	1305	1305	1305
	Прочие организации	97105	97105	97105	97105	97105
3	<b>Стоимость имущества, подлежащего налогообложению, исходя из среднегодовой стоимости (без учета стоимости имущества в отношении железнодорожных путей общего пользования и сооружений, являющихся их неотъемлемой технологической частью)</b>	<b>63 773</b>	<b>60528</b>	<b>59247</b>	<b>57957</b>	<b>57748</b>
	Темп роста, %		94,9	97,9	97,8	99,6
	Всего по организациям, в том числе в разрезе следующих предприятий:	43119	39874	38593	37303	37094
	Темп роста, %		92,5	96,8	96,7	99,4
	1. ОПФР по Тверской области	1529	1529	1529	1529	1529
	2. МОУ ООШ п.Красное Знамя	1049	689	328	328	328
	3. МОУ СОШ №2 п.Спирово	2502	2329	2156	2156	2156
	4. МОУ СОШ с.Козлово	1582	1582	1582	1582	1582
	5. МОУ СОШ №8 п.Спирово	587	555	523	491	459
	6. МОУ ООШ №1 п.Спирово	2613	1009	1009	1009	1009
	7. АО "Концерн Росэнергоатом"	1544	1687	1647	1064	1562
	8. ГБУЗ "Спировская ЦРБ"	8929	8650	8650	8650	8650
	9. ГБУ "КЦСОН Спировского МО"	162	148	148	148	148
	10. АО "Азимут-Энерго"	6750	6500	6500	6500	6500
	11. ООО "Нова"	15871	15196	14521	13846	13171
Прочие организации	20654	20654	20654	20654	20654	
3.1	Ставка налога, %	2,2	2,2	2,2	2,2	2,2
3.2	Сумма налога по муниципальному образованию за январь-декабрь по ставке 2,2 % (стр.3*стр.3.1)	1403	1332	1303	1275	1270
4	<b>Стоимость имущества, подлежащего налогообложению, в отношении железнодорожных путей общего пользования и сооружений, являющихся их неотъемлемой технологической частью</b>	<b>0</b>	<b>0</b>	<b>0</b>	<b>0</b>	<b>0</b>
	в т.ч. по организациям:					
4.1	Ставка налога, %	1,6	1,6	1,6	2,2	2,2
4.2	Сумма налога по муниципальному образованию за январь-декабрь по сниженной ставке 1,6 % (стр.4*стр.4.1)	0	0	0	0	0
5	<b>Стоимость имущества, подлежащего налогообложению, всего по муниципальному образованию за январь-декабрь (стр.3+стр.4)</b>	<b>63773</b>	<b>60528</b>	<b>59247</b>	<b>57957</b>	<b>57748</b>
6	<b>Сумма налога на имущество организаций, всего по муниципальному образованию за январь-декабрь (стр.3.2+стр.4.2)</b>	<b>1403</b>	<b>1332</b>	<b>1303</b>	<b>1275</b>	<b>1270</b>

\* В ячейках находятся формулы, которые нельзя изменять

Глава Спировского муниципального округа

 Д.С. Михайлов

исп.: Мельникова Юлия Сергеева, тел.: 848(276)22049

**Пояснительная записка  
к прогнозным показателям социально-экономического развития  
Спировского муниципального округа на период до 2025 года**

**Раздел «Финансы»**

Всего начислено налога на имущество организаций в 2021 году составил 1403 тыс. руб.


На территории Спировского муниципального округа осуществляет деятельность ООО «НОВА» (ИНН 6941005682), основной вид деятельности: «Аренда и управление собственным или арендованным недвижимым имуществом (68.20)». Данное предприятие предоставляет в аренду имущество ООО «Премиум Гласс» (ИНН 6950181564) - основной вид деятельности «Производство полых стеклянных изделий (23.13)».

Темп роста налогооблагаемого имущества в прогнозируемом периоде составит: в 2022г – 94,9%, в 2023г- 97,9%, в 2024г – 97,8%, в 2025г- 99,6%.

Снижение стоимости налогооблагаемого имущества обусловлено снижением стоимости налогооблагаемого имущества МОУ ООШ п. Красное Знамя и МОУ ООШ №1 п. Спирово - (у зданий данных школ расположены плоскостные спортивные сооружения; суммы начисленной амортизации составляют, примерно 133 тысяч рублей ежемесячно, по каждому сооружению).

В 2022 году на территории Спировского муниципального округа инвестиционные проекты не реализуются. На прогнозируемый период до 2025 года, не планируются.

**Глава Спировского  
муниципального округа**



**Д.С. Михайлов**

Исп.: Мельникова Юлия Сергеевна  
тел.: 48(276)22049

**Прогнозные показатели социально-экономического развития муниципального образования на 2023 год и период до 2025 года**

**Спировский муниципальный округ**

**раздел "Финансы"**

**Определение налогооблагаемой прибыли муниципального образования за 2021 год (без учета прибыли по рентабельным сельскохозяйственным организациям)**

Таблица 1  
тыс. рублей

№ п/п	Показатель	2021 год
1	Начислено налога на прибыль в консолидированный бюджет Тверской области по форме налоговой отчетности за 2021 год	6 510
2	Ставка налога на прибыль в консолидированный бюджет Тверской области в 2021 году, %	17,0
3	Налогооблагаемая прибыль за 2021 год, определенная через начисленную сумму налога (стр. 1 / 17 % * 100%)	38 294
4	Налогооблагаемая прибыль по сельскохозяйственным товаропроизводителям за 2021 год (соответствует показателю формы 2 АПК, переданному в отдел отраслей производственной сферы)	0,0
5	Налогооблагаемая прибыль по муниципальному образованию за 2021 год за минусом прибыли по сельскохозяйственным товаропроизводителям (стр. 3 - стр. 4)	38 294
6	Удельный вес в общей сумме прибыли:	
	а) «самостоятельных» налогоплательщиков	100,0
	б) филиалов юридических лиц	0,0
7	Налогооблагаемая прибыль «самостоятельных» налогоплательщиков муниципального образования за 2021 год (стр. 5 * стр. 6а)	38 294
8	Налогооблагаемая прибыль филиалов юридических лиц за 2021 год (стр. 5 - стр. 7)	0,0
9	Начислено налога на прибыль в консолидированный бюджет Тверской области по форме налоговой отчетности за январь-сентябрь 2021 года	4 450
10	Налогооблагаемая прибыль за январь-сентябрь 2021 года (стр. 9 / 17,0 * 100)	26 176
11	Удельный вес налогооблагаемой прибыли за январь-сентябрь 2021 года в общей сумме прибыли в целом за 2020 год (стр. 10/ стр. 3), %	68,4

- в случае, если налогооблагаемая прибыль за январь-сентябрь 2021 г. превышает показатель в целом за год, то на период январь-сентябрь 2022-2025 годов применяется среднеобластная показатель, равный 66,9 %

Глава Спировского муниципального округа  Д.С. Михайлов

Исп.: Мельникова Юлия Сергеевна, тел.: 848(276)22049

**Прогнозные показатели социально-экономического развития муниципального образования на 2023 год и период до 2025 года**

**Спировский муниципальный округ**


**раздел "Финансы"**

**Определение налогооблагаемой прибыли муниципального образования за 2021 год (без учета прибыли по рентабельным сельскохозяйственным организациям)**

Таблица 1  
тыс. рублей

№ п/п	Показатель	2021 год
1	Начислено налога на прибыль в консолидированный бюджет Тверской области по форме налоговой отчетности за 2021 год	6 510
2	Ставка налога на прибыль в консолидированный бюджет Тверской области в 2021 году, %	17,0
3	Налогооблагаемая прибыль за 2021 год, определенная через начисленную сумму налога (стр. 1 / 17 % * 100%)	38 294
4	Налогооблагаемая прибыль по сельскохозяйственным товаропроизводителям за 2021 год (соответствует показателю формы 2 АПК, переданному в отдел отраслей производственной сферы)	0,0
5	Налогооблагаемая прибыль по муниципальному образованию за 2021 год за минусом прибыли по сельскохозяйственным товаропроизводителям (стр. 3 - стр. 4)	38 294
6	Удельный вес в общей сумме прибыли:	
	а) «самостоятельных» налогоплательщиков	100,0
	б) филиалов юридических лиц	0,0
7	Налогооблагаемая прибыль «самостоятельных» налогоплательщиков муниципального образования за 2021 год (стр. 5 * стр. 6а)	38 294
8	Налогооблагаемая прибыль филиалов юридических лиц за 2021 год (стр. 5 - стр. 7)	0,0
9	Начислено налога на прибыль в консолидированный бюджет Тверской области по форме налоговой отчетности за январь-сентябрь 2021 года	4 450
10	Налогооблагаемая прибыль за январь-сентябрь 2021 года (стр. 9 / 17,0 * 100)	26 176
11	Удельный вес налогооблагаемой прибыли за январь-сентябрь 2021 года в общей сумме прибыли в целом за 2020 год (стр. 10/ стр. 3), %	68,4

- в случае, если налогооблагаемая прибыль за январь-сентябрь 2021 г. превышает показатель в целом за год, то на период январь-сентябрь 2022-2025 годов применяется среднеобластной показатель, равный 66,9 %

Глава Спировского муниципального округа  Д.С. Михайлов

Исп.: Мельникова Юлия Сергеевна, тел.: 848(276)22049

**Прогнозные показатели социально-экономического развития муниципального образования на 2023 год и период до 2025 года**


**Спировский муниципальный округ**

**раздел "Финансы"**

**Определение налогооблагаемой прибыли по "самостоятельным" налогоплательщикам муниципального образования на период до 2025 года**

Таблица 2  
тыс. рублей

№ п/п	Виды экономической деятельности	2021 год отчет			2022 год оценка	2023 год прогноз	2024 год прогноз	2025 год прогноз
		Всего, тыс. рублей	Уд. вес, %					
			вида экономической деятельности в общей сумме	организации в виде экономической деятельности				
1	Обрабатывающие производство, всего	32368	85	100	42305	43828	45362	46904
	в т.ч. ООО "ПремиумГласс"	32368		100	42305	43828	45362	46904
2	Лесозаготовки	4926	13	100	5419	5679	5940	6178
	в т.ч. ООО "Виктория"	4926	13	100	5419	5679	5940	6178
3	Прочие виды экономической деятельности, всего	1000	2	100	1000	1048	1096	1140
5	Итого налогооблагаемая прибыль по муниципальному образованию за январь-декабрь	38294	x	x	48724	50555	52398	54222
6	Итого налогооблагаемая прибыль по муниципальному образованию за январь-сентябрь	26176	x	x	33306	34557	35817	37064

Глава Спировского муниципального округа  Д.С. Михайлов

Исп.: Мельникова Юлия Сергеевна, тел.: 848(276)22049



**Прогнозные показатели социально-экономического развития  
муниципального образования на 2023 год и период до 2025 года**

**Спировский муниципальный округ**

**раздел "Финансы"**

**Определение налогооблагаемой прибыли филиалов юридических лиц,  
головной офис которых находится за пределами муниципального  
образования на период до 2025 года**

Таблица 3  
тыс. рублей

№ п/п	Виды экономической деятельности	2021 год отчет	2022 год оценка	2023 год прогноз	2024 год прогноз	2025 год прогноз
1	Вид экономической деятельности, всего	0	0	0	0	0
	в т.ч					
2	(наименование организации)					
.....						
4	Прочие виды экономической деятельности, всего	0	0	0	0	0
5	Итого налогооблагаемая прибыль по муниципальному образованию за январь-декабрь	0	0	0	0	0
6	Итого налогооблагаемая прибыль по муниципальному образованию за январь-сентябрь	0	0	0	0	0

Глава Спировского муниципального округа  Д.С. Михайлов

Исп.: Мельникова Юлия Сергеевна, тел.: 848(276)22049

**Прогнозные показатели социально-экономического развития муниципального образования  
на период до 2025 года**


**Спировский муниципальный округ**

**раздел "Финансы"**

**Определение налогооблагаемой прибыли самостоятельных налогоплательщиков и филиалов  
юридических лиц на 2022-2025 годы**

Таблица 6

№ п/п	Наименование показателей	2021 год, отчет	2022 год, оценка	2023 год, прогноз	2024 год, прогноз	2025 год, прогноз
1	Налогооблагаемая прибыль предприятий, тыс. рублей	38 294,0	48 723,6	50 554,6	52 398,1	54 221,8
2	Темп роста к предыдущему году, %	295,1	127,2	103,8	103,6	103,5
	в том числе:					
3	– по самостоятельным налогоплательщикам, тыс. рублей	38 294,0	48 723,6	50 554,6	52 398,1	54 221,8
4	Темп роста к предыдущему году, %	295,1	127,2	103,8	103,6	103,5
5	– по филиалам юридических лиц, тыс. рублей	0,0	0,0	0,0	0,0	0,0
6	Темп роста к предыдущему году, %	0,0	0,0	0,0	0,0	0,0

Глава Спировского муниципального округа  Д.С. Михайлов

Исп.: Мельникова Юлия Сергеевна, тел.: 848(276)22049

**Пояснительная записка**  
**к прогнозным показателям социально-экономического развития**  
**Спировского муниципального округа на период до 2025 года**

**Раздел «Финансы»**

По информации ИФНС Тверской области за 2021 год начисленная сумма налога на прибыль в Спировском районе составила 6510 тыс.руб. Сумма налогооблагаемой прибыли в 2021 году составила 38294 тыс.руб. По оценке 100% налога на прибыль приходится на самостоятельные организации (ООО «Виктория», ООО «Премиум Гласс»). Удельный вес налогооблагаемой прибыли за январь-сентябрь составил – 68,4%.

Данные по организациям за 2021 год были получены от Финансового отдела с помощью Программного комплекса бюджет-смарт.

По разделу «Обрабатывающие производства»: ООО «Премиум Гласс» - в прогнозируемом периоде применяем темпы по данным предприятия. Значительное увеличение суммы налогооблагаемой прибыли 130,7% обусловлено открытием новой линии по производству стекольной продукции.


По разделу «Лесозаготовки»: ООО «Виктория» - на 2022 год планируется увеличение на 110%, на прогнозируемый период применяем ИПЦ (2023г - 104,8% 2024г – 104,6% 2025г – 104,0%).

По разделу «Прочие виды экономической деятельности»: в 2022 году оценивается на уровне 2021 года, на прогнозируемый период применяется ИПЦ (2023г -104,8% 2024г – 104,6% 2025г – 104,0%).

По оценке, в прогнозируемом периоде сумма налогооблагаемой прибыли по всем налогоплательщикам Спировского муниципального округа составит:

- в 2022 году 48724 тыс. руб. (темп роста -127,2%)
- в 2023 году 50555 тыс. руб. (темп роста -103,8%)
- в 2024 году 52398 тыс. руб. (темп роста -103,6%)
- в 2025 году 54222 тыс. руб. (темп роста 103,5%).

**Глава Спировского  
муниципального округа**




**Д.С. Михайлов**

**Прогнозные показатели социально-экономического развития муниципального района (городского округа) Тверской области  
Спировский муниципальный округ  
на 2023 год и на период до 2025 года**

**Оборот малых и средних предприятий, включая микропредприятия**

Наименование показателей	Единица измерения	2020 год факт	2021 год оценка (факт)	2022 год оценка	2023 год прогноз	2024 год прогноз	2025 год прогноз	Предприятия, увеличившие оборот продукции (работ, услуг) в 2021 году, наименование/ вид деятельности	Предприятия, снизившие оборот продукции (работ, услуг) в 2021 году, наименование/ вид деятельности	Оборот продукции (работ, услуг) на вновь зарегистрированных предприятиях в 2021 году, млн руб.
Оборот средних предприятий	млн руб.	0	0	0	0	0	0	-	-	0
Оборот малых предприятий (включая микропредприятия)	млн. руб.	559	579	602	608	615	621	ООО "Лиман" 47.25 Торговля розничная напитками в специализированных магазинах, ООО "Виктория" 02.20 Лесозаготовки, ООО "Рассвет" 47.1 Торговля розничная в неспециализированных магазинах	-	9,6
<b>ИТОГО</b>	млн. руб.	559	579	602	608	615	621	-	-	9,6

Глава Спировского муниципального округа



Д.С. Михайлов


Е.В. Иванова 848(276)22049  
Ф.И.О. и тел. исполнителя

**Прогнозные показатели социально-экономического развития муниципального района (городского округа) Тверской области  
Спировский муниципальный округ  
на 2023 год и на период до 2025 года**

**Среднесписочная численность работников на предприятиях малого и среднего предпринимательства (включая микропредприятия)  
(без внешних совместителей)**

Наименование показателей	Единица измерения	2020 год факт	2021 год оценка (факт)	2022 год оценка	2023 год прогноз	2024 год прогноз	2025 год прогноз	Предприятия, увеличившие численность работников в 2021 году, наименование/вид деятельности	Предприятия, сократившие численность работников в 2021 году, наименование/вид деятельности	Численность работников на вновь зарегистрированных предприятиях в 2021 году, тыс. чел.
Среднесписочная численность работников на средних предприятиях	тыс. чел.	0	0	0	0	0	0	-	-	0
Среднесписочная численность работников на малых предприятиях (включая микропредприятия)	тыс. чел.	0,487	0,498	0,502	0,505	0,513	0,515	ООО "Виктория" 02.20 Лесозаготовки; ООО "Винный погребок" 47.25.1 Торговля розничная алкогольными напитками, включая пиво, в специализированных магазинах	-	0,03
<b>ИТОГО</b>	тыс. чел.	<b>0,487</b>	<b>0,498</b>	<b>0,502</b>	<b>0,505</b>	<b>0,513</b>	<b>0,515</b>		-	<b>0,03</b>

Глава Спировского муниципального округа



Д.С. Михайлов


Е.В. Иванова 848(276)22049  
Ф.И.О. и тел. исполнителя

Прогнозные показатели социально-экономического развития муниципального района (городского округа) Тверской области  
Спировский муниципальный округ  
на 2023 год и на период до 2025 года

Количество малых и средних предприятий, включая микропредприятия (на конец года)

Наименование показателей	Единица измерения	2020 год факт	2021 год оценка (факт)	2022 год оценка	2023 год прогноз	2024 год прогноз	2025 год прогноз	Успешно работающие предприятия в 2021 году, наименование/вид деятельности	Закрывшиеся предприятия в 2021 году, наименование/вид деятельности	Вновь зарегистрированные предприятия в 2021 году, наименование/вид деятельности
Количество средних предприятий	единиц	0	0	0	0	0	0	0	0	0
Количество малых предприятий (включая микропредприятия)	единиц	46	47	48	49	50	50	ООО "Хлебокомбинат"- производство хлеба и мучных кондитерских изделий, тортов и пирожных недлительного хранения; ООО "Рассвет" торговля розничная в неспециализированных магазинах;ОАО "Спировское ДРСУ"- строительство автомобильных дорог и автомагистралей.	отсутствуют	ООО "Эксповуд"16.10 Распиловка и строгание древесины

Глава Спировского муниципального округа



Д.С. Михайлов


Е.В. Иванова 848(276)22049  
Ф.И.О. и тел. исполнителя

**Прогнозные показатели социально-экономического развития муниципального района  
(городского округа) Тверской области  
Спировский муниципальный округ  
на 2023 год и на период до 2025 года**

**Раздел «Показатели по налогооблагаемой базе для исчисления налога,  
взимаемого в связи с применением  
упрощенной системы налогообложения»**

Наименование показателей	Единица измерения	2020 год факт	2021 год оценка (факт)	2022 год оценка	2023 год прогноз	2024 год прогноз	2025 год прогноз
<b>Плательщики, объектом налогообложения которых является ДОХОД</b>							
количество плательщиков	единиц	80	94	96	98	100	101
сумма дохода	тыс. руб.	168255	245848	292507	325475	347394	364903
<b>Плательщики, объектом налогообложения которых является ДОХОД, уменьшенный на величину РАСХОДОВ</b>							
количество плательщиков	единиц	41	45	47	48	49	50
сумма дохода, уменьшенная на величину расходов	тыс. руб.	22037	39098	47574	52959	56549	60011

Глава Спировского муниципального округа



Д.С. Михайлов

Е.В. Иванова 848(276)22049


**Пояснительная записка  
к прогнозным показателям социально-экономического развития  
муниципального  
образования «Спировский муниципальный округ»  
на 2023 год и на период до 2025 года по разделу  
«Показатели по налогооблагаемой базе для исчисления налога, взимаемого  
в связи с применением упрощенной системы налогообложения»**

Показатели по налогооблагаемой базе для исчисления налога, взимаемого, в связи с применением упрощенной системы налогообложения за 2020 год представлены на основании данных, полученных из налоговой инспекции (Форма № 5-УСН). Показатели за 2021 год рассчитаны на основании информации, полученной от Финансового управления Администрации Спировского муниципального округа.

По сравнению с 2020 годом в 2021 году численность плательщиков увеличилось на четырнадцать человек, объектом налогообложения которых является ДОХОД, численность плательщиков, объектом налогообложения которых является доход, уменьшенный на величину расходов, увеличилось на четыре человека. По оценке в 2022 году численность плательщиков, объектом налогообложения которых является ДОХОД увеличится на двух человек, в связи с отменой применения единого налога на вмененный доход с 1 января 2021 года. В дальнейшем показатель прогнозируется с небольшим ростом. По оценке численность плательщиков, объектом налогообложения которых является доход, уменьшенный на величину расходов, в 2022 году увеличится на два человека. В плановом периоде показатель прогнозируется с небольшим ростом.

Прогнозные показатели по налогооблагаемой базе на 2023-2025 годы рассчитаны с учетом среднегодовых индексов потребительских цен.

Глава Спировского  
муниципального округа



Д.С. Михайлов

Исп.: Е.В. Иванова, тел.: 848(276)22049




## Прогнозные показатели социально-экономического развития муниципального образования

Спировский муниципальный округ на 2023 год и на период до 2025 годаРаздел «Численность индивидуальных предпринимателей  
без образования юридического лица»

№	Наименование показателей	2020 год факт	2021 год факт	2022 год (оценка)	2023 год прогноз	2024 год прогноз	2025 год прогноз
1	2	3	4	5	6	7	8
	Численность индивидуальных предпринимателей без образования юридического лица, всего	154	171	189	194	199	205
	Количество зарегистрировавшихся самозанятых граждан, чел.	5	9	13	15	18	22

Глава Спировского муниципального округа



Д.С. Михайлов

Е.В. Иванова 848(276)22049


**Прогнозные показатели социально-экономического развития  
муниципального района (городского округа) Тверской области**

**Спировский муниципальный округ  
на 2023 год и на период до 2025 года**

**Раздел «Численность индивидуальных предпринимателей  
без образования юридического лица»**

Наименование городских и сельских поселений	Единица измерения	2020 год факт	2021 год факт	2022 год оценка	2023 год прогноз	2024 год прогноз	2025 год прогноз
2		3	4	5	6	7	8
Всего по муниципальному району (городскому округу)	единиц	154	171	189	194	199	205
в том числе:							
в разрезе городских и сельских поселений	единиц	-	-	-	-	-	-

Глава Спировского муниципального округа



Д.С. Михайлов

Е.В. Иванова 848(276)22049


**Пояснительная записка  
к прогнозным показателям социально-экономического развития  
муниципального образования «Спировский муниципальный округ»  
на 2023 год и на период до 2025 года  
по разделу «Малое предпринимательство».**

По данным Единого реестра субъектов малого и среднего предпринимательства по состоянию на 01.01.2021 года в Спировском муниципальном округе было зарегистрировано 171, на 01.01.2022 года - 189 индивидуальных предпринимателей.

В дальнейшем прогнозируется ежегодное увеличение численности индивидуальных предпринимателей. Предполагается, что к 2025 году показатель составит 205 человек.

По оценочным данным на территории Спировского муниципального округа на 01.01.2022 года количество зарегистрировавшихся самозанятых граждан составляет 13 чел.

Глава Спировского  
муниципального округа



Д.С. Михайлов


**Прогнозные показатели социально-экономического развития муниципального района  
(городского округа) Тверской области  
Спировский муниципальный округ  
на 2023 год и на период до 2025 года**

**Раздел «Единый сельскохозяйственный налог»**

**Индивидуальные предприниматели без образования юридического лица,  
перешедшие на уплату единого сельскохозяйственного налога  
(в разрезе городских и сельских поселений)**

Наименование городских и сельских поселений	Единица измерения	2020 год факт	2021 год факт (оценка)	2022 год оценка	2023 год прогноз	2024 год прогноз	2025 год прогноз
1	2	3	4	5	6	7	8
Всего по муниципальному району (городскому округу)	единиц	3	3	3	3	3	3
в т.ч. в разрезе городских и сельских поселений:	единиц	-	-	-	-	-	-

Глава Спировского муниципального округа



Д.С. Михайлов

Е.В. Иванова 848(276)22049

Прогнозные показатели социально-экономического развития муниципального района (городского округа) Тверской области


Спировский муниципальный округ  
на 2023 год и на период до 2025 года

Раздел «Единый сельскохозяйственный налог»

Налоговая база (доходы, уменьшенные на величину расходов) для исчисления единого сельскохозяйственного налога по индивидуальным предпринимателям без образования юридического лица, перешедшим на уплату единого сельскохозяйственного налога (в разрезе городских и сельских поселений)

Наименование городских и сельских поселений	Единица измерения	2020 год факт	2021 год факт (оценка)	2022 год оценка	2023 год прогноз	2024 год прогноз	2025 год прогноз
1	2	3	4	5	6	7	8
Всего по муниципальному району (городскому округу)	тыс. руб.	489	550	641	698	731	760
в том числе в разрезе городских и сельских поселений:	тыс. руб.	-	-	-	-	-	-

Глава Спировского муниципального округа



Д.С. Михайлов

Е.В. Иванова 848(276)22049


**Прогнозные показатели социально-экономического развития муниципального  
района (городского округа) Тверской области  
Спировского муниципального округа  
на 2022 год и на период до 2025 года**

**Раздел «Единый сельскохозяйственный налог»**

**Индивидуальные предприниматели,  
перешедшие на уплату единого сельскохозяйственного налога**

Наименование показателей	Единица измерения	2020 год факт	2021 год факт (оценка)	2022 год оценка	2023 год прогноз	2024 год прогноз	2025 год прогноз
1	2	3	4	6	8	9	10
Количество налогоплательщиков, всего	единиц	3	3	3	3	3	3
ДОХОДЫ, уменьшенные на величину расходов, всего	тыс. рублей	489	550	641	698	731	760
Сумма исчисленного налога, всего	тыс. рублей	29	33	х	х	х	х

Глава Спировского муниципального округа



Д.С. Михайлов


Е.В. Иванова 848(276)22049

**Пояснительная записка  
к прогнозным показателям социально-экономического развития  
муниципального образования «Спировский муниципальный округ»  
на 2022 год и на период до 2025 года  
по разделу «Единый сельскохозяйственный налог».**

По данным Финансового управления Администрации Спировского муниципального округа сумма исчисленного единого сельскохозяйственного налога за 2021 год составила – 33,0 тыс. руб., количество налогоплательщиков (индивидуальных предпринимателей) – 3 единицы. Сумма доходов, уменьшенных на величину расходов, за 2021 год составила 550,0 тыс. руб.

В дальнейшем не прогнозируется увеличение численности индивидуальных предпринимателей-плательщиков единого сельскохозяйственного налога.

Глава Спировского  
муниципального округа



Д.С. Михайлов


Исп.: Е.В. Иванова тел.: 848(276)22049

**Прогнозные показатели социально-экономического развития муниципального района (городского округа) Тверской области  
Спировский муниципальный округ на 2023 год и на период до 2025 года**

**взимаемого в связи с применением патентной системы налогообложения»**

№ п/п	Виды предпринимательской деятельности	Наименование показателя	2021 год факт	2022 год оценка	2023 год прогноз	2024 год прогноз	2025 год прогноз
1	Оказание автотранспортных услуг по перевозке грузов автомобильным транспортом	Количество ИП, получивших патент, единиц	13	7	7	7	7
		Количество патентов, единиц	18	7	7	7	7
		Налоговая база для исчисления налога, рублей	4331000	1575000	1716750	1795721	1867549
		Сумма налога, рублей	259860	94500	103005	107743	112053
2	Ремонт, техническое обслуживание автотранспортных и мототранспортных средств, мотоциклов, машин и оборудования, мойка автотранспортных средств, полирование и предоставление аналогичных услуг	Количество ИП, получивших патент, единиц	2	1	1	1	1
		Количество патентов, единиц	2	1	1	1	1
		Налоговая база для исчисления налога, рублей	455000	163700	178433	186641	194107
		Сумма налога, рублей	27300	9822	10706	11198	11646
3	Розничная торговля, осуществляемая через объекты стационарной торговой сети с площадью торгового зала выше 50 кв. м., но не более 150 кв. м. по каждому объекту организации торговли	Количество ИП, получивших патент, единиц	2	2	2	2	2
		Количество патентов, единиц	2	2	2	2	2
		Налоговая база для исчисления налога, рублей	1942000	1942000	2116780	2214152	2302718
		Сумма налога, рублей	116520	116520	127007	132849	138163
4	Розничная торговля, осуществляемая через объекты стационарной торговой сети, имеющие торговые залы	Количество ИП, получивших патент, единиц	15	16	16	16	16
		Количество патентов, единиц	28	16	16	16	16
		Налоговая база для исчисления налога, рублей	24093000	5344000	5824960	6092908	6336624
		Сумма налога, рублей	1445580	320640	349498	365574	380197
5	Услуги общественного питания, оказываемые через объекты организации общественного питания, не имеющие зала обслуживания посетителей	Количество ИП, получивших патент, единиц	1	1	1	1	1
		Количество патентов, единиц	4	1	1	1	1
		Налоговая база для исчисления налога, рублей	829000	163700	178433	186641	194107
		Сумма налога, рублей	49740	9822	10706	11198	11646
6	Розничная торговля, осуществляемая через объекты стационарной торговой сети	Количество ИП, получивших патент, единиц	9	9	9	9	9
		Количество патентов, единиц	9	9	9	9	9
		Налоговая база для исчисления налога, рублей	867000	867000	945030	988501	1028041
		Сумма налога, рублей	52020	52020	56702	59310	61682
ИТОГО		Количество ИП, получивших патент, единиц	42	36	36	36	36
		Количество патентов, единиц	63	36	36	36	36
		Налоговая база для исчисления налога, рублей	32517000	10055400	10960386	11464564	11923146
		Сумма налога, рублей	1951020	603324	657623,16	687873,83	715388,78
		Количество ИП, уменьшивших сумму налога по патентам на сумму уплаченных страховых платежей (взносов) и пособий, единиц	28	20	20	20	20
		Общая сумма страховых платежей (взносов) и пособий, уменьшающая сумму налога, уплачиваемого в связи с применением патентной системы налогообложения, рублей	981000	261591	271531	282392	293688
		Сумма налога за вычетом страховых платежей (взносов) и пособий, уменьшающих сумму налога, уплачиваемого в связи с применением патентной системы налогообложения, рублей	970020	341733	386092,16	405481,825	421700,778

Глава Спировского муниципального округа



Д.С. Михайлов